

Schattenzoektocht Coloma 2020

3030

Ga je mee op zoek?





De Coloma

zomer 2020

Sherlock Holmes zoekt zelf!

Sherlock Holms is gekend als grote speumeus! Maar tijdens zijn wandeling in het Coloma park is hij zijn vergrootglas verloren...

En nu???

Nu kan hij niemand meer helpen, geen sporen meer volgen, geen raadsels meer oplossen...

Wat een ramp!

Helpen jullie hem deze keer om zijn vergrootglas terug te vinden?

Ik ben zeker dat jullie dit lukt!

Succes!!!

Re

fol

imp

The

that

rela

the

beh

of a

exp

in l



Volg het parcours en los de vragen op! Zo vind je de schatkist!
Veel plezier!

CODE SCHATKIST

--	--	--	--

We vertrekken aan het kasteel van Coloma.
Parking: Joseph Depauwstraat 25, 1600 Sint-Pieters-Leeuw



Volg het plan op de volgende pagina of doe de wandeling met de RouteYou app.
Instructies om de app te downloaden vind je op www.sint-pieters-leeuw.be/schatten

Opgelet: Het deel door de rozentuin is niet in detail, hier laten we de kindjes zelf zoeken.





Powered by  you

Map Data: © OpenStreetMap Contributors; Cartography: © RouteYou

We vertrekken aan het kasteel en slagen links af richting dreef.
We volgen links tot het einde van het pad en nemen daar opnieuw links richting de ingang van de rozentuin. We stappen tot aan de waterput.

Opdracht 1. Speurtochten!

Je vindt een aantal foto's die je onderweg zal herkennen. Alleen heb ik ze per ongeluk laten vallen en zitten ze nu in de verkeerde volgorde. Kijk tijdens de zoektocht goed rond of je de foto's herkent en steek de foto's in de juiste volgorde. Schrijf hieronder de volgorde van de nummers op:

--	--	--	--	--	--





Opdracht 2. Pak 'm als je kan!

Zoek 2 verschillende takjes. Probeer hiermee een blaadje op te rapen, dan een takje en tot slot een steentje. Lukt dat?

Opgelet: Je mag niets met je handen aanraken! Het is niet de bedoeling om stenen te verzamelen of mee te nemen. Werk gewoon met wat je in je omgeving vindt..

Is dit gelukt?

Kan je ook proberen om een zwaardere steen hiermee op te nemen? Lukt dit?.....

Indien je 2 takjes hebt en 3 stenen, hoeveel dingen heb je dan in je handen?

Dit is je eerste cijfers voor de schatkist! Gevonden? Vul dit in **het eerste** vakje in.

Zo, heel goed! Nu kunnen we onze zoektocht verder zetten!

Stap de rozentuin binnen via de poort. Je bent in het deel rood-witte Rozentuin. Zoek hier de volgende opdracht!

Opdracht 3. Let's twist!

We spelen een spelletje twister! Maar niet zomaar de gewone twister.

Hier spelen we vingertwister om een woord te maken!

Je draait aan het rad en plaats de juiste vinger op de juiste kleur. Wanneer je ringvinger bijvoorbeeld op blauw moet, maak je met de letter van blauw een woord. Indien je erna bijvoorbeeld met je pink op groen draait, moet je je ringvinger op blauw laten staan en je pink op groen en zo moet je een woord proberen te maken met zowel de blauwe als groene letter erin.

Speel zolang je woorden kan maken en schrijf deze op. Zorg wel dat je enkel de vinger lost die je op het bord draait en mag verplaatsen. Wanneer je bij het verplaatsen de andere vingers lost, is het spel gedaan! (de middelvinger speelt niet mee, dus die mag je vrij bewegen).

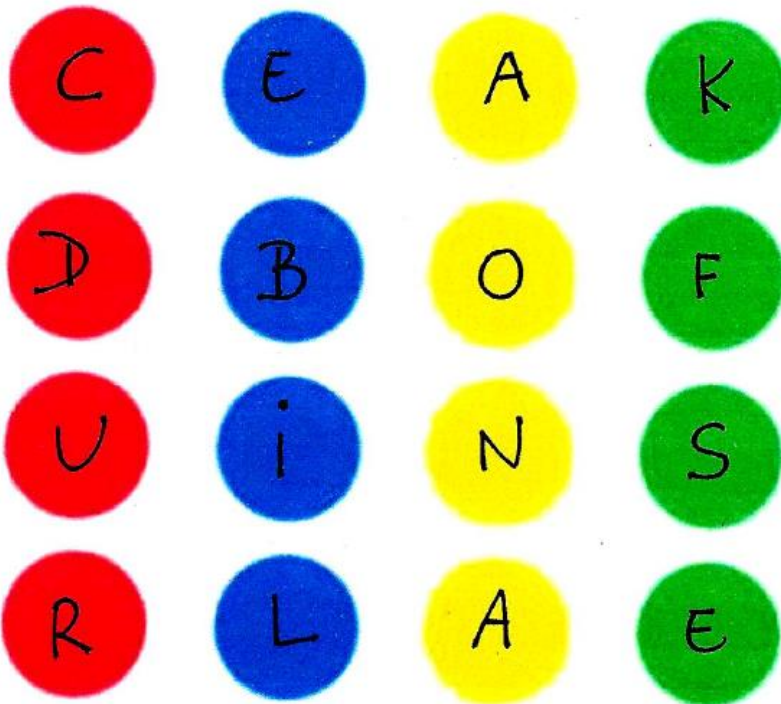
Schrijf je gemaakte woorden hieronder! Succes!

Hoeveel verschillende kleuren bollen zie je hieronder? Dit is je tweede cijfer van de schatkist.



VINGER

TWISTER



TWISTER

VINGER

Antwoorden:

.....
.....
.....
.....




Kan je het wapenschild terugvinden hier?
Waar heb je het gezien?.....

Wandel verder door de Rozentuin naar het stenen beeld. Iets ervoor zie je ronde tafels staan. Daar kan je volgende opdracht uitvoeren.



Opdracht 4. Abracadabra!

Verzin een toverspreuk! Je mag volledig zelf kiezen en hem hieronder opschrijven of hem door iemand anders laten opschrijven als dit nog te moeilijk is.



Wandel verder door de rozentuin en volg het pad tot aan de poort van de rozentuin.

Daar sla je rechtsaf richting het speelbos.

Opdracht 5. Sherlock Holmes!

Zoek verschillende soorten blaadjes.

Welke heb je gevonden?



Het hoeveelste blad is het kastanjeblad in deze lijst? Dit is je derde cijfer voor de code die je nodig hebt.


Welk blad is voor jou het mooiste?

Waarom?.....



Opdracht 6. Geheimen ontdekken!

Welke zin zoeken we? Je kan hiervoor bijgevoegd alfabet gebruiken.



Wat zoek ik?

J	▽	>	▽	▽	//	≠	U	>						
	\	·	·	▽	▽	≠	U	=	U	>	//	▽	▽	!

OPLOSSING:



Opdracht 7: Mik er op los!

Maak met het touw een klein cirkeltje. (touwen hangen rond deze boom, voorbij het speelveld richting kasteel)

Neem nu 10 stenen en probeer van op een afstand deze stenen in het cirkeltje te mikken.

Is het gelukt?

Hoeveel keer heb je dit kunnen doen van de 10?



De volgende opdrachten kan je op de open grasvlakte rechtover het kasteel uitvoeren.

Opdracht 8. Sporten is gezond!

Tijd voor enkele sportieve opdrachten!

Hinkel van punt 1 tot punt 2. Is dit gelukt?





(deze kan je thuis inkleuren)

Spring met je 2 voeten samen zo ver je kan? Hoever denk je dat je hebt kunnen springen? **Omcirkel: 0,20cm 0,50cm 1m 1,5m 2m meer**



Doe 10 squats. Weet je wat een squat is? Bekijk het voorbeeldje. Vond je dit moeilijk?





Opdracht 9. Dans!

Dans de vogeltjesdans (of de macarena, de ketchup-song, de pizzahut, YMCA, de Plopdans, K3 dansje, een heksendans of een tiktok ontwerpje van jezelf) met de bijpassende en de juiste bewegingen.

Is dit gelukt?

Je mag natuurlijk altijd een filmpje hiervan maken en ons dit toesturen op:



toerisme@sint-pieters-leeuw.be

In deze opdrachttekst zit er ook een cijfer bij een naam. Welk cijfer is dit?

Dit is het **vierde** cijfer dat je nodig hebt voor het openen van de schatkist.

Opdracht 10. Woordjes zoeken!

Lukt het jou om deze woordzoeker in te vullen?

I	F	O	A	K	D	B	P
I	M	A	X	I	N	L	A
L	B	M	W	S	I	L	K
P	I	A	V	T	K	B	F
D	D	A	H	O	N	D	J
P	T	N	M	N	T	T	C
E	I	I	T	O	Q	R	Z
L	V	R	H	Z	I	X	N

- HOND
- MAAN

- KIND
- ZON


- KIST

Voor de groteren hebben we hieronder een andere gemaakt. Vinden jullie deze woorden ook terug?

P	N	W	E	I	O	E	K	E	O	F	T	L	B	V	T	R	T
V	E	T	S	Q	U	T	S	I	K	T	A	H	C	S	D	D	H
K	K	J	S	Q	I	R	I	I	J	P	R	O	T	V	N	W	C
K	N	E	E	C	Y	J	U	T	A	E	L	E	Y	Q	I	I	O
A	A	U	J	Z	G	F	Q	R	I	M	S	S	P	K	K	E	T
S	L	G	D	O	G	S	K	Z	B	J	R	K	F	A	T	O	K
T	K	D	N	N	O	Q	E	S	X	S	Z	P	E	B	E	X	E
E	H	D	I	Q	U	L	E	T	F	P	R	D	R	N	H	E	O
E	W	I	K	U	P	O	S	W	P	P	V	Z	V	E	N	M	Z
L	S	E	U	J	G	C	N	E	D	I	U	L	E	G	A	S	N
F	L	N	G	E	S	C	H	E	N	K	E	N	H	Z	V	I	E
B	A	S	V	A	M	O	L	O	C	N	X	D	T	X	S	R	T
Y	F	T	H	M	X	R	O	Z	E	N	T	U	I	N	I	E	T
Z	Y	Q	J	F	T	X	B	K	D	K	B	F	K	X	U	O	A
B	T	S	W	C	S	H	B	F	H	F	L	G	H	J	H	T	H
O	X	L	J	P	X	F	E	K	Q	V	T	Q	I	P	Y	I	C
J	H	N	T	N	I	V	P	M	K	H	B	D	Y	P	V	G	S
B	V	U	W	Q	A	T	Q	H	A	V	A	K	A	N	T	I	E

- COLOMA
- HUISVANHETKIND
- KINDJES
- PLEZIER
- SCHATTENZOEKTOCHT
- VAKANTIE
- GELUIDEN
- JEUGDDIENST
- KLANKEN
- ROZENTUIN
- THEMA
- ZON
- GESCHENKEN
- KASTEEL
- PARK
- SCHATKIST
- TOERISME

Indien je antwoorden juist zijn, kan je nu met je 4 cijfers de kist openen!



Gezien Covid 19 is er geen schatkist ter plaatste wegens veiligheidsvoorschriften. Het antwoordformulier mag je in de bus steken die je terugvindt aan de ingang van het kasteel.

Vergeet het volgende niet in te vullen en we sturen je geschenkje op!

naam:

adres:

leeftijd:

tel:

e-mail:

code schatkist:



**Welke
zoektocht heb je al gedaan?
Omcirkel hiernaast.**

Afbeeldingen van <https://pixabay.com>

Wij verwijzen naar de gemeentelijke website inzake de privacyverklaring
<https://www.sint-pieters-leeuw.be/privacy>