


Schattenzoektocht

Vlezenbeek

Ga je mee op zoek?





de Vlezenbe

zomervakantie 2020

Diego heeft je hulp nodig!

Diego werkt in de zoo en heeft je hulp nodig!

Hij is de trainer van Donna, de dolfijn.

Blijkbaar heeft iemand haar favoriete strandbal meegenomen waarmee ze tijdens de show zulke mooie oefeningen doet.

Kan jij hen helpen de strandbal terug te vinden? Ze zou echt zo blij zijn als ze opnieuw met haar favoriete bal kan optreden!

Hier en daar zal je ook wat weetjes over de dieren vinden! Wie weet leer je nog iets bij.

Heel erg bedankt voor je hulp! Succes!!!

Re
fol
imp
The
tha
rela
the
beh
of a
exp
in l
its
beb



Volg het parcours en los de vragen op! Zo vind je de schatkist!
Veel plezier!

CODE SCHATKIST

--	--	--	--

We vertrekken op de parking aan het oude gemeentehuis.
Gemeenteplein 1, 1602 Vlezenbeek



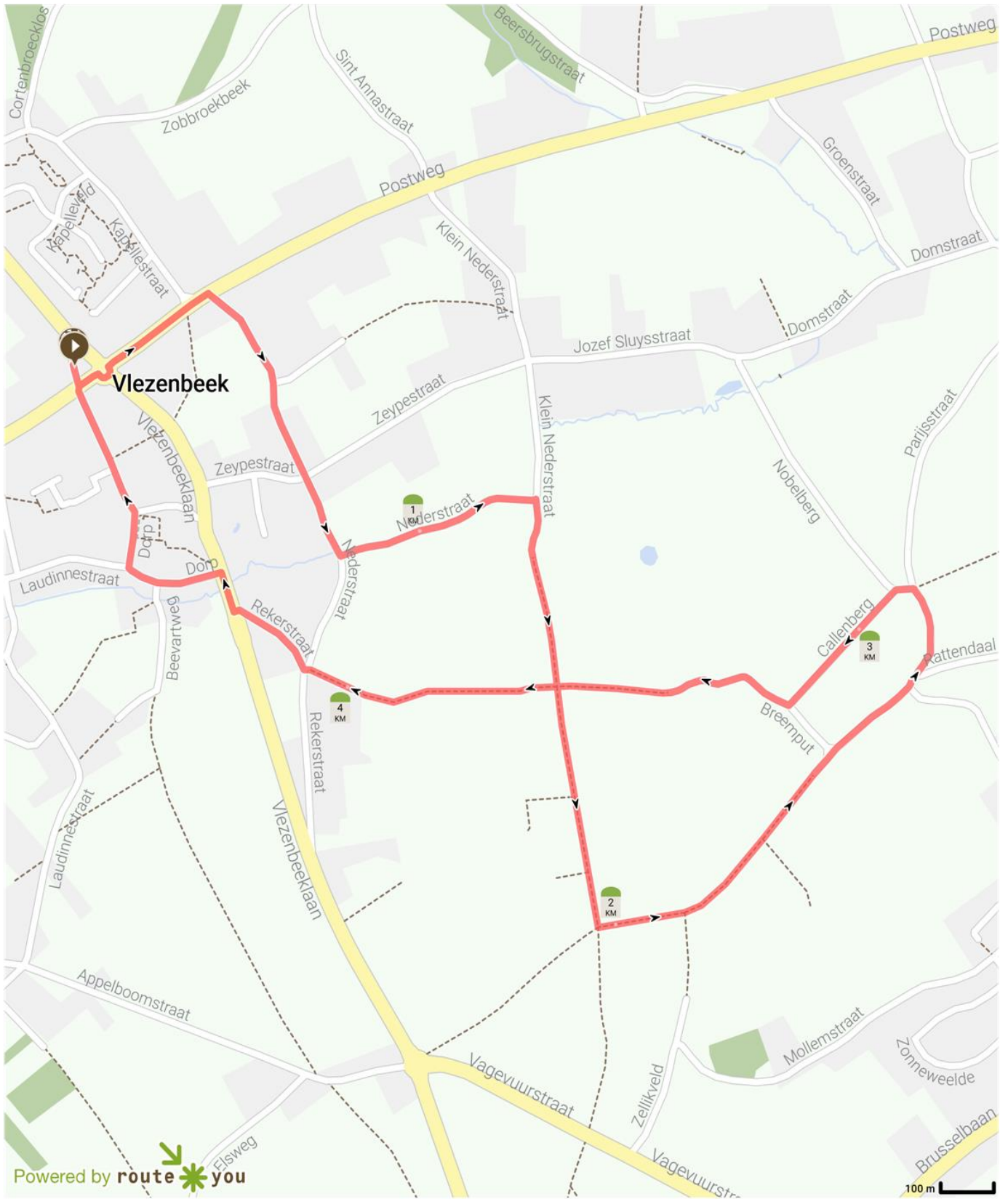
Volg het plan op de volgende pagina of doe de wandeling met de RouteYou app. Instructies om de app te downloaden vind je op www.sint-pieters-leeuw.be/schatten

Bekijk op mobiel



Afstand 5 km






Opdracht 1. Schijn, schitter, straal!

Hieronder vinden jullie een cirkel. Je kan hier natuurlijk ook een hele leuke zon van maken. Teken jij een stralende zon zodat je een zonnige zoektocht hebt vandaag?

Ondertussen zie je ook een rond punt op straat. Je steekt deze over richting Postweg.



De zon lijkt zo ook op de maan. Wist jij dat?

Tijdens de zomer wordt het drie keer volle maan op volgende data.

Volle maan 5 juli 2020 om 06:44:57

Volle maan 3 augustus 2020 om 17:59:38

Volle maan 2 september 2020 om 07:23:12



Dus neem alvast eens een kijkje naar de maan op deze momenten!

Opdracht 2. Wie zoekt, die vindt!

Kijk even rond. Herken jij deze foto?



Wat is dit?

(Rijmt op appel)

Kan je hier ook een naam van een meisje/vrouw op deze plaats vinden?.....

Zoek iets wat rond is. Wat heb je gevonden?.....

Zoek iets wat **blauw** is. Wat heb je gevonden?.....

Zoek iets wat **groot** is. Wat heb je gevonden?.....


Zoek iets wat klein is. Wat heb je gevonden?.....

Wat je favoriete dier en welke kleur heeft het?.....

Zo, heel goed! Nu kunnen we onze zoektocht verder zetten!

Opdracht 3. Code kraker.

We wandelen verder en buigen rechts af naar Nederstraat.



Welk woord zoeken we? Je kan hiervoor de code kraker gebruiken.
Tip! Binnen > buiten (dus de gele letters komen overeen, T = A)

TV?L

Oplossing:

.....

OPGELET: Deze oplossing heb je nodig als eerste cijfer voor je code!

Op de hoek van de Nederstraat en Zeypestraat zie je dit bord.



Welke letter kan je hierop terugvinden?


Volg de Nederstraat links verder, zo ga je richting de Baljuwhoeve (nummer 55).

Op je rechterzijde zie je de grote hoeve waar zich een winkel bevindt.



Welke grote letters zie je op de vlaggen?.....

Sla op het einde rechts af naar de Klein-Nederstraat.
Wandel verder tot aan de kruising met de Breemput.



Welk cijfer zie je naast de 7 op dit bord?

Met dit bord op je linkerkant wandel je verder rechtdoor naar een boom. Deze is heel gekend van op TV en noemen we de **Boom van Witse**. Wandel verder tot aan de boom van Witse.

Naar wat verwijst Witse? Omcirkel het juiste.

a/ hond

B/ tv-reeks

c/gemeente

Aan deze boom zie je een bordje met een fiets erop. Hoe noemt de route die erop staat? Omcirkel de juiste.

A/ Witsroute

B/Breugelroute

C/ Breemroute

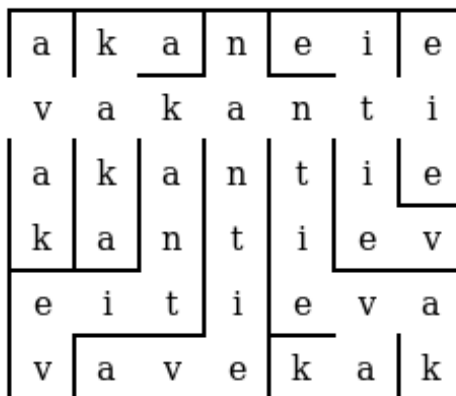

D/Rattendaalroute

Volg linksaf de Puttenberg.

Weetje! Iets verder zie je het mooie panorama over Brussel. Dit wil zeggen dat je vanop dit punt een heel mooi overzicht hebt over de stad Brussel doordat je op een hoger gelegen punt staat. Hier kan je rustig bij een mooi uitzicht de volgende opdracht uitvoeren. Blijf op deze weg. Welke bekend gebouw kan je vanop deze plek zien?.....

Opdracht 4: Doolhof

Kan jij het woord vinden dat we zoeken? Indien de eerste te moeilijk is, kan je de tweede oplossen. Deze is geschikter voor jongere kinderen.



Goed gedaan! We zetten onze tocht verder!

Blijf op de Puttenberg, volg deze weg verder. Neem hier nog niet de Breemput. Daar kom je straks op terug.

Blijf op de Puttenberg linksaf volgen. Ter hoogte van je rechterzijde zie je dit bord staan.

Welk dier kan je hierop zien staan? 

.....



Blijf verder links aanhouden tot je deze woning ziet op de Puttenberg.




Opdracht 5:

Hoeveel poten heeft een lieveheersbeestje?

Kan jij deze plaatsen op de tekening?

Indien je wil, mag je deze ook inkleuren en er de stippen opzetten die jij wil.



Opgelet: Het aantal poten is het antwoord voor het tweede cijfer van de code!

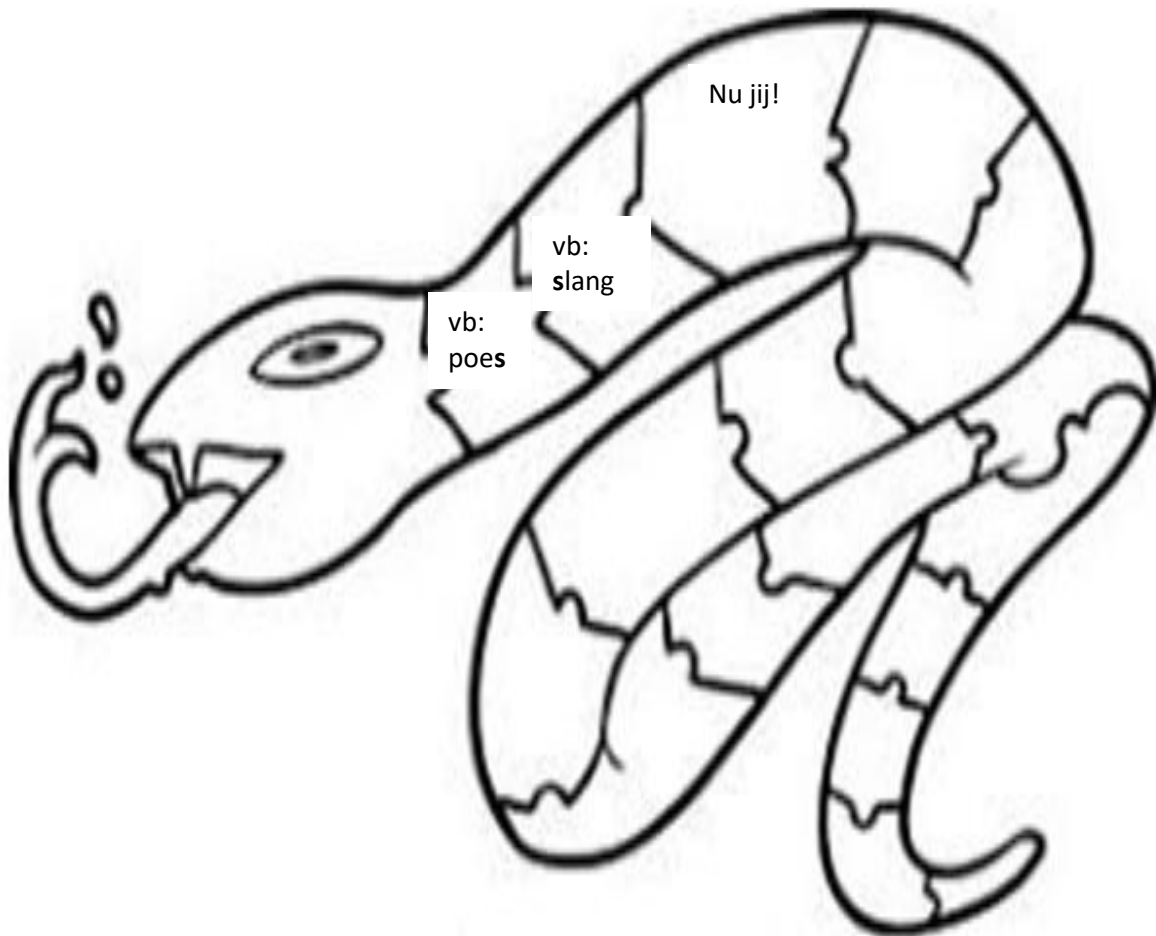
Weetje! Er zijn wel zo'n 60 verschillende soorten lieveheersbeestjes in België. Net als mensen bruin of blond haar kunnen hebben, kennen ook lieveheersbeestjes verschillen in kleur. Sommige soorten zijn daarom moeilijk uit elkaar te houden.

Tip: Het aantal poten zit in het cijfer in het weetje verstopt.

Opdracht 6. Dierenketting

Maak een dierenketting van verschillende dieren van tenminste 8 woorden.

Bijvoorbeeld: poes – slang





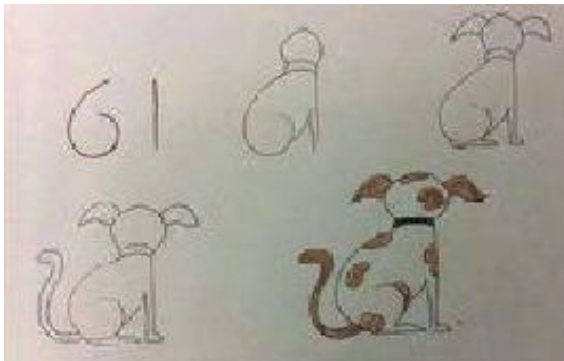
Bij het inslaan van de Nobelberg zie je een poort met nummer 1 op je linkerkant met tekeningen op. Welke tekeningen zie je op de poort?.....

Sla na dit huis onmiddellijk links af, dan kom je op de Callenberg. Bij het inslaan zie je op je linkerkant opnieuw dezelfde soort poort met tekeningen erop. Wanneer je op het uiteinde van deze straat bent, dien je links van je gezicht de watertoren in de verte te zien zoals hieronder op de foto.



Opdracht 7. Tekentalent

Wist je dat je met nummers dieren kan tekenen? Hieronder zie je enkele voorbeelden. Kan jij dit ook? Probeer dit ook telkens naast de afbeelding.



Op de hoek van de Callenberg sla je rechtsaf naar de Breemput.

Je volgt de Breemput steeds rechtdoor. Tijdens deze weg heb je ook voldoende ruimte om de volgende opdracht uit te voeren.



Opdracht 8. Sport je gezond!

Plaats je vinger op de grond en draai 10x rond je eigen vinger



Ga 2 minuten in een zithouding zitten tegen een boom/muur


Hink nu gedurende 30 seconden op 1 been!

Dat heb je goed gedaan! Super! Op naar de volgende opdracht!

Opdracht 9. Gebarentaal

Lukt het jou om gebarentaal te ontcijferen?

Welk cijfer zoeken we aan de hand van de foto's? Dit derde cijfer heb je nodig voor de code!



antwoord:



Hier kom je uit aan de Rekerstraat. Met deze weg achter jou heb je op je linkerkant een hoesbakker. Je wandelt rechts de Rekerstraat verder af tot aan de Vlezenbeeklaan.

Ter hoogte van nummer 12 op de Rekerstraat zie je een grote poort.

Welke kleur heeft deze?.....

Sla op de hoek van de Rekerstraat rechtsaf en steek iets verder aan het voetpad op de Vlezenbeeklaan de straat over. Aan de overkant op de parking zie je een bankje. Hier kan je de volgende opdrachten rustig uitvoeren.

Opdracht 10. Muziek!

Dit is het begin van een liedje, vul jij dit zelf aan met 2 zinnen die je kiest.

Later als ik groot ben

.....
.....



Wauw, wat een talent ben jij!

Opdracht 10. Naamklanken!

Zoek voor elke letter in het alfabet een jongens/meisjesnaam of woord. Of gebruik je fantasie!

- A.....
- B.....
- C.....
- D.....
- E.....
- F.....
- G.....
- H.....
- I.....
- J.....
- K.....
- L.....
- M.....
- N.....
- O.....
- P.....
- Q.....
- R.....
- S.....
- T.....
- U.....
- V.....
- W.....
- X.....
- Y.....
- Z.....

Welke naam is voor jou de leukste?.....

Vervolg de weg op de Vlezenbeeklaan. Op je rechterzijde aan de overkant van de straat zie je een schoonheidscentrum ter hoogte van nummer 156.

Hoeveel brievenbussen zie je op deze gevel?.....

Sla linksaf de straat in genaamd Dorp en sla dan rechtsaf naar de Schaliestraat.

Wat zie je op de linkerzijde vooraleer je de Schaliestraat inslaat?.....

Vervolg je weg naar de Schaliestraat. Op je linkerzijde herken je het culturele centrum ' De Merselborre'. Hier kan je de laatste 2 opdrachten uitvoeren.

Opdracht 11. Luister!

Sluit je ogen. Wat hoor je allemaal?.....

Opdracht 12. Kranten zoekertje!


Zoek de opdracht in het artikel.



Indien je antwoorden juist zijn, kan je nu met je 4 cijfers de kist openen!



OPGELET!



Gezien Covid 19 is er geen schatkist ter plaatste wegens veiligheidsvoorschriften. Het antwoordformulier mag je in de bus steken die je terugvindt op de parking rechtover het oude gemeentehuis.

Vergeet het volgende niet in te vullen en we sturen je geschenkje op!

naam:

adres:

leeftijd:

tel:

e-mail:

code schatkist:



Welke zoektocht heb je al gedaan? Omcirkel hiernaast.

Afbeeldingen van <https://pixabay.com>

Wij verwijzen naar de gemeentelijke website inzake de privacyverklaring <https://www.sint-pieters-leeuw.be/privacy>