



OCMW Sint-Pieters-Leeuw

Wegwijzer naar uw Welzijn!

Jaarrekening 2018

INHOUDSTAFEL

Beleidsnota

Doelstellingenrealisatie

Doelstellingenrekening

Financiële toestand

Financiële nota

Schema J2: de exploitatierekening

Schema J3: de investeringsverrichtingen

Schema J4: afgesloten investeringsenveloppe

Schema J5: de liquiditeitenrekening

De samenvatting van de algemene rekeningen

Schema J6: de balans per 31/12/2018

Schema J7: de staat van opbrengsten en kosten per 31/12/2018

De proef- en saldibalans per 31/12/2018

Toelichting bij de jaarrekening

Schema TJ1: overzicht exploitatierekening per beleidsdomein

Schema TJ2: evolutie exploitatierekening

Schema TJ3: overzicht investeringsverrichtingen per beleidsdomein

Schema TJ4: evolutie investeringsverrichtingen

Schema TJ5: stand kredieten per investeringsenveloppe

Schema TJ6: evolutie in de liquiditeitenrekening

Schema TJ7: toelichting bij de balans

Algemene toelichting bij de jaarrekening 2018

Bijlagen

Waarderingsregels

Verklaring materiële verschillen tussen budget en rekening

Overzicht van de verstrekte werkings- en investeringssubsidies per beleidsveld (nihil)

Detail niet in de balans opgenomen rechten en verplichtingen

Overzicht van de deelnemingen

Overzicht van de vorderingen op lange termijn

Overzicht van de schulden op lange termijn

Opgave van de intresten en aflossingen 31/12/2018

Overzicht van de rekeninguittreksels

Beleidsnota

Doelstellingenrealisatie

Doelstellingenrekening

Financiële toestand

De doelstellingenrealisatie 2018

Cirkels doorbreken - prioritaire doelstelling

Cirkels van armoede, kansarmoede en eenzaamheid doorbreken

2018140001

Grenzen tussen diensten doorbreken op niveau van de organisatie, de gemeente en de regio

Cirkels doorbreken door actief en preventief in te zetten op schuldbeheersing

2018140005

	Jaarrekening		Eindbudget		Initieel budget	
	Uitgaven	Ontvangsten	Uitgaven	Ontvangsten	Uitgaven	Ontvangsten
E	0,00 €	150.259,23 €	0,00 €	150.000,00 €	0,00 €	150.000,00 €

- Inzetten op schuldbeheersing

Cirkels doorbreken door mensen te activeren

2018140006

	Jaarrekening		Eindbudget		Initieel budget	
	Uitgaven	Ontvangsten	Uitgaven	Ontvangsten	Uitgaven	Ontvangsten
E	513.203,37 €	319.366,40 €	528.578,67 €	288.100,00 €	520.000,00 €	288.100,00 €

- Inzetten op activering - TWE02
- Inzetten op activering - TWE01

Cirkels doorbreken - prioritaire doelstelling

	Totaal Hoofdstuk					
	Jaarrekening		Eindbudget		Initieel budget	
	Uitgaven	Ontvangsten	Uitgaven	Ontvangsten	Uitgaven	Ontvangsten
E	513.203,37 €	469.625,63 €	528.578,67 €	438.100,00 €	520.000,00 €	438.100,00 €
Totaal	513.203,37 €	469.625,63 €	528.578,67 €	438.100,00 €	520.000,00 €	438.100,00 €

De doelstellingenrealisatie 2018

Zorgen voor mensen - prioritaire doelstelling

Zelfstandigheid stimuleren of verlengen, geborgenheid bieden, continuïteit in zorg- en hulpverlening

2018140003

Focus op talent van medewerkers

Zorgen voor mensen door te voorzien en te investeren in een comfortabele woon- en leefomgeving

2018140022

	Jaarrekening		Eindbudget		Initieel budget	
	Uitgaven	Ontvangsten	Uitgaven	Ontvangsten	Uitgaven	Ontvangsten
I	37.269,82 €	0,00 €	3.050.000,00 €	0,00 €	2.000.000,00 €	0,00 €
A	0,00 €	0,00 €	0,00 €	2.000.000,00 €	0,00 €	2.000.000,00 €

- Projectdossier - bouw assistentiewoningen

Zorgen voor mensen - prioritaire doelstelling

	Totaal Hoofdstuk					
	Jaarrekening		Eindbudget		Initieel budget	
	Uitgaven	Ontvangsten	Uitgaven	Ontvangsten	Uitgaven	Ontvangsten
I	37.269,82 €	0,00 €	3.050.000,00 €	0,00 €	2.000.000,00 €	0,00 €
A	0,00 €	0,00 €	0,00 €	2.000.000,00 €	0,00 €	2.000.000,00 €
Totaal	37.269,82 €	0,00 €	3.050.000,00 €	2.000.000,00 €	2.000.000,00 €	2.000.000,00 €

De doelstellingenrealisatie 2018

- Overig beleid
- Overig beleid
- Overig beleid
- Overig beleid investeringen
- Overig beleid

Overig beleid

Totaal Hoofdstuk						
	Jaarrekening		Eindbudget		Initieel budget	
	Uitgaven	Ontvangsten	Uitgaven	Ontvangsten	Uitgaven	Ontvangsten
E	10.252.622,22 €	11.533.334,20 €	10.855.654,89 €	11.467.190,93 €	10.646.276,29 €	11.382.894,96 €
I	34.792,16 €	806.830,05 €	129.873,15 €	862.381,27 €	71.500,00 €	625.971,00 €
A	903.183,08 €	0,00 €	903.183,08 €	0,00 €	903.183,08 €	0,00 €
Totaal	11.190.597,46 €	12.340.164,25 €	11.888.711,12 €	12.329.572,20 €	11.620.959,37 €	12.008.865,96 €

Totalen						
	Jaarrekening		Eindbudget		Initieel budget	
	Uitgaven	Ontvangsten	Uitgaven	Ontvangsten	Uitgaven	Ontvangsten
E	10.765.825,59 €	12.002.959,83 €	11.384.233,56 €	11.905.290,93 €	11.166.276,29 €	11.820.994,96 €
I	72.061,98 €	806.830,05 €	3.179.873,15 €	862.381,27 €	2.071.500,00 €	625.971,00 €
A	903.183,08 €	0,00 €	903.183,08 €	2.000.000,00 €	903.183,08 €	2.000.000,00 €
Totaal	11.741.070,65 €	12.809.789,88 €	15.467.289,79 €	14.767.672,20 €	14.140.959,37 €	14.446.965,96 €

J1 : De doelstellingenrekening 2018

	Jaarrekening			Eindbudget			Initieel budget		
	Uitgaven	Ontvangsten	Saldo	Uitgaven	Ontvangsten	Saldo	Uitgaven	Ontvangsten	Saldo
Algemene financiering	1.526.406	4.009.255	2.482.849	1.551.083	6.031.461	4.480.379	1.514.955	5.814.000	4.299.045
Prioritaire beleidsdoelstellingen									
Exploitatie					2.000.000	2.000.000		2.000.000	2.000.000
Investerings									
Andere					2.000.000	2.000.000		2.000.000	2.000.000
Overig beleid	1.526.406	4.009.255	2.482.849	1.551.083	4.031.461	2.480.379	1.514.955	3.814.000	2.299.045
Exploitatie	618.297	3.828.399	3.210.102	620.456	3.830.052	3.209.596	611.772	3.814.000	3.202.228
Investerings	4.926	180.856	175.930	27.444	201.410	173.965			
Andere	903.183		-903.183	903.183		-903.183	903.183		-903.183
Algemeen bestuur	1.635.593	23.928	-1.611.665	1.681.804	19.110	-1.662.694	1.772.552	19.110	-1.753.442
Prioritaire beleidsdoelstellingen									
Exploitatie									
Investerings									
Andere									
Overig beleid	1.635.593	23.928	-1.611.665	1.681.804	19.110	-1.662.694	1.772.552	19.110	-1.753.442
Exploitatie	1.635.593	23.928	-1.611.665	1.681.804	19.110	-1.662.694	1.772.552	19.110	-1.753.442
Investerings									
Andere									
Maatschappelijke dienstverlening	2.995.139	1.694.072	-1.301.068	3.266.196	1.758.224	-1.507.972	3.142.892	1.677.080	-1.465.812
Prioritaire beleidsdoelstellingen									
Exploitatie	513.203	469.626	-43.578	528.579	438.100	-90.479	520.000	438.100	-81.900
Investerings	513.203	469.626	-43.578	528.579	438.100	-90.479	520.000	438.100	-81.900
Andere									
Overig beleid	2.481.936	1.224.446	-1.257.490	2.737.617	1.320.124	-1.417.493	2.622.892	1.238.980	-1.383.912
Exploitatie	2.480.044	1.224.446	-1.255.598	2.700.725	1.285.124	-1.415.601	2.622.892	1.238.980	-1.383.912
Investerings	1.892		-1.892	36.892	35.000	-1.892			
Andere									

J1 : De doelstellingenrekening 2018

	Jaarrekening			Eindbudget			Initieel budget		
	Uitgaven	Ontvangsten	Saldo	Uitgaven	Ontvangsten	Saldo	Uitgaven	Ontvangsten	Saldo
Ouderenzorg	5.583.932	7.082.535	1.498.603	8.968.207	6.958.877	-2.009.331	7.710.560	6.936.776	-773.784
Prioritaire beleidsdoelstellingen	37.270		-37.270	3.050.000		-3.050.000	2.000.000		-2.000.000
Exploitatie	37.270		-37.270	3.050.000		-3.050.000	2.000.000		-2.000.000
Investeringen									
Andere									
Overig beleid	5.546.663	7.082.535	1.535.872	5.918.207	6.958.877	1.040.669	5.710.560	6.936.776	1.226.216
Exploitatie	5.518.688	6.456.561	937.873	5.852.670	6.332.905	480.235	5.639.060	6.310.805	671.745
Investeringen	27.974	625.974	597.999	65.537	625.972	560.434	71.500	625.971	554.471
Andere									
Totalen	11.741.071	12.809.790	1.068.719	15.467.290	14.767.672	-699.618	14.140.959	14.446.966	306.007
Exploitatie	10.765.826	12.002.960	1.237.134	11.384.234	11.905.291	521.057	11.166.276	11.820.995	654.719
Investeringen	72.062	806.830	734.768	3.179.873	862.381	-2.317.492	2.071.500	625.971	-1.445.529
Andere	903.183		-903.183	903.183	2.000.000	1.096.817	903.183	2.000.000	1.096.817

J : De financiële toestand

RESULTAAT OP KASBASIS	Jaarrekening	Eindbudget	Initieel budget
I. Exploitatiebudget (B-A)			
A. Uitgaven	1.237.134	521.057	654.719
B. Ontvangsten	10.765.826	11.384.234	11.166.276
1.a. Belastingen en boetes	12.002.960	11.905.291	11.820.995
1.b. Algemene werkingsbijdrage van andere lokale overheden	0	0	0
1.c. Tussenkost door derden in het tekort van het boekjaar	3.210.000	3.210.000	3.210.000
2. Overige	8.792.960	8.695.291	8.610.995
II. Investeringsbudget (B-A)	734.768	-2.317.492	-1.445.529
A. Uitgaven	72.062	3.179.873	2.071.500
B. Ontvangsten	806.830	862.381	625.971
III. Andere (B-A)	-903.183	1.096.817	1.096.817
A. Uitgaven	903.183	903.183	903.183
1. Aflossing financiële schulden	903.183	903.183	903.183
a. Periodieke aflossingen	903.183	903.183	903.183
b. Niet-periodieke aflossingen	0	0	0
2. Toegestane leningen	0	0	0
3. Overige transacties	0	0	0
B. Ontvangsten	0	2.000.000	2.000.000
1. Op te nemen leningen en leaseings	0	2.000.000	2.000.000
2. Terugvordering van aflossing van financiële schulden	0	0	0
a. Periodieke terugvorderingen	0	0	0
b. Niet-periodieke terugvorderingen	0	0	0
3. Overige transacties	0	0	0
IV. Budgettaire resultaat boekjaar (I + II + III)	1.068.719	-699.618	306.007
V. Gecumuleerd budgettaire resultaat vorig boekjaar	3.654.993	3.654.993	1.616.482
VI. Gecumuleerd budgettaire resultaat (IV + V)	4.723.713	2.955.376	1.922.489
VII. Bestemde gelden (toestand op 31 december)	5.318	5.318	5.318
A. Bestemde gelden voor de exploitatie	0	0	0
B. Bestemde gelden voor investeringen	5.318	5.318	5.318
C. Bestemde gelden voor andere verrichtingen	0	0	0
VIII. Resultaat op kasbasis (VI - VII)	4.718.395	2.950.058	1.917.171

J : De financiële toestand

	Jaarrekening	Eindbudget	Initieel budget
AUTOFINANCIERINGSMARGE			
Autofinancieringsmarge (I-II)			
I. Financieel draagvlak (A-B)			
A. Exploitatieontvangsten	1.843.702	1.127.663	1.252.641
B. Exploitatie-uitgaven excl.de nettokosten van schulden (1-2)	12.002.960	11.905.291	11.820.995
1. Exploitatie-uitgaven	10.159.258	10.777.628	10.568.354
2. Nettokosten van de schulden	10.765.826	11.384.234	11.166.276
a. Kosten van de schulden	606.568	606.605	597.922
b. Terugvordering van de kosten van de schulden	606.568	606.606	597.922
	0	0	0
II. Netto periodieke leningsuitgaven (A + B)	883.777	883.816	875.134
A. Netto-aflossingen van schulden	277.209	277.211	277.212
1. Periodieke aflossingen van schulden	903.183	903.183	903.183
2. Terugvordering van periodieke aflossingen van schulden	625.974	625.972	625.971
B. Nettokosten van schulden	606.568	606.605	597.922
1. Kosten van de schulden	606.568	606.606	597.922
2. Terugvordering van de kosten van de schulden	0	0	0

Financiële nota

Schema J2: de exploitatierekening

Schema J3: de investeringsverrichtingen

Schema J4: afgesloten investeringsenveloppe

Schema J5: de liquiditeitenrekening

J2 : De exploitatierekening 2018

	Jaarrekening			Eindbudget			Initieel budget		
	Uitgaven	Ontvangsten	Saldo	Uitgaven	Ontvangsten	Saldo	Uitgaven	Ontvangsten	Saldo
Algemene financiering	618.297	3.828.399	3.210.102	620.456	3.830.052	3.209.596	611.772	3.814.000	3.202.228
Algemeen bestuur	1.635.593	23.928	-1.611.665	1.681.804	19.110	-1.662.694	1.772.552	19.110	-1.753.442
Maatschappelijke dienstverlening	2.993.248	1.694.072	-1.299.176	3.229.304	1.723.224	-1.506.080	3.142.892	1.677.080	-1.465.812
Ouderenzorg	5.518.688	6.456.561	937.873	5.852.670	6.332.905	480.235	5.639.060	6.310.805	671.745
Totalen	10.765.826	12.002.960	1.237.134	11.384.234	11.905.291	521.057	11.166.276	11.820.995	654.719

J3 : De investeringsverrichtingen van het financiële boekjaar 2018

	Jaarrekening			Eindbudget			Initieel budget		
	Uitgaven	Ontvangsten	Saldo	Uitgaven	Ontvangsten	Saldo	Uitgaven	Ontvangsten	Saldo
Algemene financiering	4.926	180.856	175.930	27.444	201.410	173.965			
Maatschappelijke dienstverlening	1.892		-1.892	36.892	35.000	-1.892			
Ouderenzorg	65.244	625.974	560.730	3.115.537	625.972	-2.489.566	2.071.500	625.971	-1.445.529
Totalen	72.062	806.830	734.768	3.179.873	862.381	-2.317.492	2.071.500	625.971	-1.445.529

Schema J4 : De rekening van de afgesloten investeringsenveloppe 2018

2013001/02 - Software BBC : 2013 - 2013

Deel 1 : UITGAVEN	Totaal aanrekeningen	Eindbudget	Initieel budget
I. Investeringsen in financiële vaste activa	0	0	0
A. Extern verzelfstandigde agentschappen	0	0	0
B. Intergemeentelijke samenwerkingsverbanden en soortgelijke entiteiten	0	0	0
C. Publiek-Private Samenwerkingsverbanden	0	0	0
D. OCMW-verenigingen	0	0	0
E. Andere financiële vaste activa	0	0	0
II. Investeringsen in materiële vaste activa	0	0	0
A. Gemeenschapsgoederen en bedrijfsmatige materiële vaste activa	0	0	0
1. Terreinen en gebouwen	0	0	0
2. Wegen en overige infrastructuur	0	0	0
3. Roerende goederen	0	0	0
4. Leasing en soortgelijke rechten	0	0	0
5. Erfgoed	0	0	0
B. Overige materiële vaste activa	0	0	0
1. Onroerende goederen	0	0	0
2. Roerende goederen	0	0	0
C. Vooruitbetalingen op investeringen in materiële vaste activa	0	0	0
III. Investeringsen in immateriële activa	19.602	19.700	22.000
IV Toegestane investeringssubsidies	0	0	0
TOTAAL UITGAVEN	19.602	19.700	22.000

Deel 2 : ONTVANGSTEN	Jaarrekening	Eindbudget	Initieel budget
I. Verkoop van financiële vaste activa	0	0	0
A. Extern verzelfstandigde agentschappen	0	0	0
B. Intergemeentelijke samenwerkingsverbanden en soortgelijke entiteiten	0	0	0
C. Publiek-Private Samenwerkingsverbanden	0	0	0
D. OCMW - verenigingen	0	0	0
E. Ander financiële vaste activa	0	0	0
II. Verkoop van materiële vaste activa	0	0	0
A. Gemeenschapsgoederen en bedrijfsmatige materiële vaste activa	0	0	0
1. Terreinen en gebouwen	0	0	0
2. Wegen en overige infrastructuur	0	0	0
3. Roerende goederen	0	0	0
4. Leasing en soortgelijke rechten	0	0	0
5. Erfgoed	0	0	0
B. Overige materiële vaste activa	0	0	0
1. Onroerende goederen	0	0	0
2. Roerende goederen	0	0	0
C. Ontvangen vooruitbetalingen op de verkoop van materiële vaste activa	0	0	0
III. Verkoop van Immateriële vaste activa	0	0	0
IV Investeringsubsidies en -schenkingen	19.602	20.000	0
TOTAAL ONTVANGSTEN	19.602	20.000	0

Schema J4 : De rekening van de afgesloten investeringsenveloppe 2018

2013002/02 - Hardware en software IPDC : 2013 - 2013

Deel 1 : UITGAVEN	Totaal aanrekeningen	Eindbudget	Initieel budget
I. Investeringsen in financiële vaste activa	0	0	0
A. Extern verzelfstandigde agentschappen	0	0	0
B. Intergemeentelijke samenwerkingsverbanden en soortgelijke entiteiten	0	0	0
C. Publiek-Private Samenwerkingsverbanden	0	0	0
D. OCMW-verenigingen	0	0	0
E. Andere financiële vaste activa	0	0	0
II. Investeringsen in materiële vaste activa	20.055	25.000	25.000
A. Gemeenschapsgoederen en bedrijfsmatige materiële vaste activa	20.055	25.000	25.000
1. Terreinen en gebouwen	0	0	0
2. Wegen en overige infrastructuur	0	0	0
3. Roerende goederen	20.055	25.000	25.000
4. Leasing en soortgelijke rechten	0	0	0
5. Erfgoed	0	0	0
B. Overige materiële vaste activa	0	0	0
1. Onroerende goederen	0	0	0
2. Roerende goederen	0	0	0
C. Vooruitbetalingen op investeringen in materiële vaste activa	0	0	0
III. Investeringsen in immateriële activa	0	3.500	3.500
IV Toegestane investeringssubsidies	0	0	0
TOTAAL UITGAVEN	20.055	28.500	28.500

Deel 2 : ONTVANGSTEN	Jaarrekening	Eindbudget	Initieel budget
I. Verkoop van financiële vaste activa	0	0	0
A. Extern verzelfstandigde agentschappen	0	0	0
B. Intergemeentelijke samenwerkingsverbanden en soortgelijke entiteiten	0	0	0
C. Publiek-Private Samenwerkingsverbanden	0	0	0
D. OCMW - verenigingen	0	0	0
E. Ander financiële vaste activa	0	0	0
II. Verkoop van materiële vaste activa	0	0	0
A. Gemeenschapsgoederen en bedrijfsmatige materiële vaste activa	0	0	0
1. Terreinen en gebouwen	0	0	0
2. Wegen en overige infrastructuur	0	0	0
3. Roerende goederen	0	0	0
4. Leasing en soortgelijke rechten	0	0	0
5. Erfgoed	0	0	0
B. Overige materiële vaste activa	0	0	0
1. Onroerende goederen	0	0	0
2. Roerende goederen	0	0	0
C. Ontvangen vooruitbetalingen op de verkoop van materiële vaste activa	0	0	0
III. Verkoop van Immateriële vaste activa	0	0	0
IV Investeringsubsidies en -schenkingen	20.055	20.250	25.000
TOTAAL ONTVANGSTEN	20.055	20.250	25.000

Schema J4 : De rekening van de afgesloten investeringsenveloppe 2018

2013003/02 - Tijdsregistratie : 2013 - 2013

Deel 1 : UITGAVEN	Totaal aanrekeningen	Eindbudget	Initieel budget
I. Investeringsen in financiële vaste activa	0	0	0
A. Extern verzelfstandigde agentschappen	0	0	0
B. Intergemeentelijke samenwerkingsverbanden en soortgelijke entiteiten	0	0	0
C. Publiek-Private Samenwerkingsverbanden	0	0	0
D. OCMW-verenigingen	0	0	0
E. Andere financiële vaste activa	0	0	0
II. Investeringsen in materiële vaste activa	0	0	0
A. Gemeenschapsgoederen en bedrijfsmatige materiële vaste activa	0	0	0
1. Terreinen en gebouwen	0	0	0
2. Wegen en overige infrastructuur	0	0	0
3. Roerende goederen	0	0	0
4. Leasing en soortgelijke rechten	0	0	0
5. Erfgoed	0	0	0
B. Overige materiële vaste activa	0	0	0
1. Onroerende goederen	0	0	0
2. Roerende goederen	0	0	0
C. Vooruitbetalingen op investeringen in materiële vaste activa	0	0	0
III. Investeringsen in immateriële activa	0	15.000	15.000
IV Toegestane investeringssubsidies	0	0	0
TOTAAL UITGAVEN	0	15.000	15.000
Deel 2 : ONTVANGSTEN	Jaarrekening	Eindbudget	Initieel budget
I. Verkoop van financiële vaste activa	0	0	0
A. Extern verzelfstandigde agentschappen	0	0	0
B. Intergemeentelijke samenwerkingsverbanden en soortgelijke entiteiten	0	0	0
C. Publiek-Private Samenwerkingsverbanden	0	0	0
D. OCMW - verenigingen	0	0	0
E. Ander financiële vaste activa	0	0	0
II. Verkoop van materiële vaste activa	0	0	0
A. Gemeenschapsgoederen en bedrijfsmatige materiële vaste activa	0	0	0
1. Terreinen en gebouwen	0	0	0
2. Wegen en overige infrastructuur	0	0	0
3. Roerende goederen	0	0	0
4. Leasing en soortgelijke rechten	0	0	0
5. Erfgoed	0	0	0
B. Overige materiële vaste activa	0	0	0
1. Onroerende goederen	0	0	0
2. Roerende goederen	0	0	0
C. Ontvangen vooruitbetalingen op de verkoop van materiële vaste activa	0	0	0
III. Verkoop van Immateriële vaste activa	0	0	0
IV Investeringsubsidies en -schenkingen	0	0	0
TOTAAL ONTVANGSTEN	0	0	0

Schema J4 : De rekening van de afgesloten investeringsenveloppe 2018

2013004/04 - Herstellingswerken : 2013 - 2013

Deel 1 : UITGAVEN	Totaal aanrekeningen	Eindbudget	Initieel budget
I. Investeringsen in financiële vaste activa	0	0	0
A. Extern verzelfstandigde agentschappen	0	0	0
B. Intergemeentelijke samenwerkingsverbanden en soortgelijke entiteiten	0	0	0
C. Publiek-Private Samenwerkingsverbanden	0	0	0
D. OCMW-verenigingen	0	0	0
E. Andere financiële vaste activa	0	0	0
II. Investeringsen in materiële vaste activa	6.193	25.000	25.000
A. Gemeenschapsgoederen en bedrijfsmatige materiële vaste activa	6.193	25.000	25.000
1. Terreinen en gebouwen	6.193	25.000	25.000
2. Wegen en overige infrastructuur	0	0	0
3. Roerende goederen	0	0	0
4. Leasing en soortgelijke rechten	0	0	0
5. Erfgoed	0	0	0
B. Overige materiële vaste activa	0	0	0
1. Onroerende goederen	0	0	0
2. Roerende goederen	0	0	0
C. Vooruitbetalingen op investeringen in materiële vaste activa	0	0	0
III. Investeringsen in immateriële activa	0	0	0
IV Toegestane investeringssubsidies	0	0	0
TOTAAL UITGAVEN	6.193	25.000	25.000

Deel 2 : ONTVANGSTEN	Jaarrekening	Eindbudget	Initieel budget
I. Verkoop van financiële vaste activa	0	0	0
A. Extern verzelfstandigde agentschappen	0	0	0
B. Intergemeentelijke samenwerkingsverbanden en soortgelijke entiteiten	0	0	0
C. Publiek-Private Samenwerkingsverbanden	0	0	0
D. OCMW - verenigingen	0	0	0
E. Ander financiële vaste activa	0	0	0
II. Verkoop van materiële vaste activa	0	0	0
A. Gemeenschapsgoederen en bedrijfsmatige materiële vaste activa	0	0	0
1. Terreinen en gebouwen	0	0	0
2. Wegen en overige infrastructuur	0	0	0
3. Roerende goederen	0	0	0
4. Leasing en soortgelijke rechten	0	0	0
5. Erfgoed	0	0	0
B. Overige materiële vaste activa	0	0	0
1. Onroerende goederen	0	0	0
2. Roerende goederen	0	0	0
C. Ontvangen vooruitbetalingen op de verkoop van materiële vaste activa	0	0	0
III. Verkoop van Immateriële vaste activa	0	0	0
IV Investingssubsidies en -schenkingen	6.193	6.200	25.000
TOTAAL ONTVANGSTEN	6.193	6.200	25.000

Schema J4 : De rekening van de afgesloten investeringsenveloppe 2018

2013005 - Investeringsen gelijkblijvend beleid : 2013 - 2013

Deel 1 : UITGAVEN	Totaal aanrekeningen	Eindbudget	Initieel budget
I. Investeringsen in financiële vaste activa	1.562	1.575	1.575
A. Extern verzelfstandigde agentschappen	0	0	1.575
B. Intergemeentelijke samenwerkingsverbanden en soortgelijke entiteiten	0	0	0
C. Publiek-Private Samenwerkingsverbanden	0	0	0
D. OCMW-verenigingsen	0	0	0
E. Andere financiële vaste activa	1.562	1.575	0
II. Investeringsen in materiële vaste activa	197.304	1.154.900	1.040.750
A. Gemeenschapsgoederen en bedrijfsmatige materiële vaste activa	197.304	1.154.900	1.040.750
1. Terreinen en gebouwen	111.317	1.031.630	1.000.000
2. Wegen en overige infrastructuur	0	0	0
3. Roerende goederen	17.617	54.900	40.750
4. Leasing en soortgelijke rechten	0	0	0
5. Erfgoed	68.370	68.370	0
B. Overige materiële vaste activa	0	0	0
1. Onroerende goederen	0	0	0
2. Roerende goederen	0	0	0
C. Vooruitbetalingen op investeringsen in materiële vaste activa	0	0	0
III. Investeringsen in immateriële activa	0	0	0
IV Toegestane investeringsubsidies	0	0	0
TOTAAL UITGAVEN	198.866	1.156.475	1.042.325

Deel 2 : ONTVANGSTEN	Jaarrekening	Eindbudget	Initieel budget
I. Verkoop van financiële vaste activa	4.548	4.550	0
A. Extern verzelfstandigde agentschappen	0	0	0
B. Intergemeentelijke samenwerkingsverbanden en soortgelijke entiteiten	0	0	0
C. Publiek-Private Samenwerkingsverbanden	0	0	0
D. OCMW - verenigingsen	0	0	0
E. Ander financiële vaste activa	4.548	4.550	0
II. Verkoop van materiële vaste activa	0	0	0
A. Gemeenschapsgoederen en bedrijfsmatige materiële vaste activa	0	0	0
1. Terreinen en gebouwen	0	0	0
2. Wegen en overige infrastructuur	0	0	0
3. Roerende goederen	0	0	0
4. Leasing en soortgelijke rechten	0	0	0
5. Erfgoed	0	0	0
B. Overige materiële vaste activa	0	0	0
1. Onroerende goederen	0	0	0
2. Roerende goederen	0	0	0
C. Ontvangen vooruitbetalingen op de verkoop van materiële vaste activa	0	0	0
III. Verkoop van Immateriële vaste activa	0	0	0
IV Investeringsubsidies en -schenkingen	3.473	3.550	0
TOTAAL ONTVANGSTEN	8.020	8.100	0

Schema J4 : De rekening van de afgesloten investeringsenveloppe 2018

2014003 - Investerings overig beleid maatschappelijke dienstverlening : 2014 - 2019

Deel 1 : UITGAVEN	Totaal aanrekeningen	Eindbudget	Initieel budget
I. Investerings in financiële vaste activa	0	0	0
A. Extern verzelfstandigde agentschappen	0	0	0
B. Intergemeentelijke samenwerkingsverbanden en soortgelijke entiteiten	0	0	0
C. Publiek-Private Samenwerkingsverbanden	0	0	0
D. OCMW-verenigingen	0	0	0
E. Andere financiële vaste activa	0	0	0
II. Investerings in materiële vaste activa	7.868	23.205	38.950
A. Gemeenschapsgoederen en bedrijfsmatige materiële vaste activa	7.868	23.205	38.950
1. Terreinen en gebouwen	2.344	2.344	22.500
2. Wegen en overige infrastructuur	0	0	0
3. Roerende goederen	5.524	20.861	16.450
4. Leasing en soortgelijke rechten	0	0	0
5. Erfgoed	0	0	0
B. Overige materiële vaste activa	0	0	0
1. Onroerende goederen	0	0	0
2. Roerende goederen	0	0	0
C. Vooruitbetalingen op investeringen in materiële vaste activa	0	0	0
III. Investerings in immateriële activa	0	0	0
IV Toegestane investeringssubsidies	0	0	0
TOTAAL UITGAVEN	7.868	23.205	38.950

Deel 2 : ONTVANGSTEN	Jaarrekening	Eindbudget	Initieel budget
I. Verkoop van financiële vaste activa	0	0	0
A. Extern verzelfstandigde agentschappen	0	0	0
B. Intergemeentelijke samenwerkingsverbanden en soortgelijke entiteiten	0	0	0
C. Publiek-Private Samenwerkingsverbanden	0	0	0
D. OCMW - verenigingen	0	0	0
E. Ander financiële vaste activa	0	0	0
II. Verkoop van materiële vaste activa	0	0	0
A. Gemeenschapsgoederen en bedrijfsmatige materiële vaste activa	0	0	0
1. Terreinen en gebouwen	0	0	0
2. Wegen en overige infrastructuur	0	0	0
3. Roerende goederen	0	0	0
4. Leasing en soortgelijke rechten	0	0	0
5. Erfgoed	0	0	0
B. Overige materiële vaste activa	0	0	0
1. Onroerende goederen	0	0	0
2. Roerende goederen	0	0	0
C. Ontvangen vooruitbetalingen op de verkoop van materiële vaste activa	0	0	0
III. Verkoop van Immateriële vaste activa	0	0	0
IV Investeringsubsidies en -schenkingen	0	0	0
TOTAAL ONTVANGSTEN	0	0	0

Schema J4 : De rekening van de afgesloten investeringsenveloppe 2018

2015001 - Investerings overig beleid algemeen bestuur : 2015 - 2019

Deel 1 : UITGAVEN	Totaal aanrekeningen	Eindbudget	Initieel budget
I. Investerings in financiële vaste activa	0	0	0
A. Extern verzelfstandigde agentschappen	0	0	0
B. Intergemeentelijke samenwerkingsverbanden en soortgelijke entiteiten	0	0	0
C. Publiek-Private Samenwerkingsverbanden	0	0	0
D. OCMW-verenigingen	0	0	0
E. Andere financiële vaste activa	0	0	0
II. Investerings in materiële vaste activa	829	829	5.000
A. Gemeenschapsgoederen en bedrijfsmatige materiële vaste activa	829	829	5.000
1. Terreinen en gebouwen	0	0	0
2. Wegen en overige infrastructuur	0	0	0
3. Roerende goederen	829	829	5.000
4. Leasing en soortgelijke rechten	0	0	0
5. Erfgoed	0	0	0
B. Overige materiële vaste activa	0	0	0
1. Onroerende goederen	0	0	0
2. Roerende goederen	0	0	0
C. Vooruitbetalingen op investeringen in materiële vaste activa	0	0	0
III. Investerings in immateriële activa	0	0	0
IV Toegestane investeringssubsidies	0	0	0
TOTAAL UITGAVEN	829	829	5.000

Deel 2 : ONTVANGSTEN	Jaarrekening	Eindbudget	Initieel budget
I. Verkoop van financiële vaste activa	0	0	0
A. Extern verzelfstandigde agentschappen	0	0	0
B. Intergemeentelijke samenwerkingsverbanden en soortgelijke entiteiten	0	0	0
C. Publiek-Private Samenwerkingsverbanden	0	0	0
D. OCMW - verenigingen	0	0	0
E. Ander financiële vaste activa	0	0	0
II. Verkoop van materiële vaste activa	0	0	0
A. Gemeenschapsgoederen en bedrijfsmatige materiële vaste activa	0	0	0
1. Terreinen en gebouwen	0	0	0
2. Wegen en overige infrastructuur	0	0	0
3. Roerende goederen	0	0	0
4. Leasing en soortgelijke rechten	0	0	0
5. Erfgoed	0	0	0
B. Overige materiële vaste activa	0	0	0
1. Onroerende goederen	0	0	0
2. Roerende goederen	0	0	0
C. Ontvangen vooruitbetalingen op de verkoop van materiële vaste activa	0	0	0
III. Verkoop van Immateriële vaste activa	0	0	0
IV Investeringsubsidies en -schenkingen	0	0	0
TOTAAL ONTVANGSTEN	0	0	0

Schema J4 : De rekening van de afgesloten investeringsenveloppe 2018

2015002 - Investerings overig beleid maatschappelijke dienstverlening : 2015 - 2019

Deel 1 : UITGAVEN	Totaal aanrekeningen	Eindbudget	Initieel budget
I. Investerings in financiële vaste activa	0	0	0
A. Extern verzelfstandigde agentschappen	0	0	0
B. Intergemeentelijke samenwerkingsverbanden en soortgelijke entiteiten	0	0	0
C. Publiek-Private Samenwerkingsverbanden	0	0	0
D. OCMW-verenigingen	0	0	0
E. Andere financiële vaste activa	0	0	0
II. Investerings in materiële vaste activa	0	0	0
A. Gemeenschapsgoederen en bedrijfsmatige materiële vaste activa	0	0	0
1. Terreinen en gebouwen	0	0	0
2. Wegen en overige infrastructuur	0	0	0
3. Roerende goederen	0	0	0
4. Leasing en soortgelijke rechten	0	0	0
5. Erfgoed	0	0	0
B. Overige materiële vaste activa	0	0	0
1. Onroerende goederen	0	0	0
2. Roerende goederen	0	0	0
C. Vooruitbetalingen op investeringen in materiële vaste activa	0	0	0
III. Investerings in immateriële activa	0	0	0
IV Toegestane investeringssubsidies	0	0	0
TOTAAL UITGAVEN	0	0	0

Deel 2 : ONTVANGSTEN	Jaarrekening	Eindbudget	Initieel budget
I. Verkoop van financiële vaste activa	0	0	0
A. Extern verzelfstandigde agentschappen	0	0	0
B. Intergemeentelijke samenwerkingsverbanden en soortgelijke entiteiten	0	0	0
C. Publiek-Private Samenwerkingsverbanden	0	0	0
D. OCMW - verenigingen	0	0	0
E. Ander financiële vaste activa	0	0	0
II. Verkoop van materiële vaste activa	0	0	0
A. Gemeenschapsgoederen en bedrijfsmatige materiële vaste activa	0	0	0
1. Terreinen en gebouwen	0	0	0
2. Wegen en overige infrastructuur	0	0	0
3. Roerende goederen	0	0	0
4. Leasing en soortgelijke rechten	0	0	0
5. Erfgoed	0	0	0
B. Overige materiële vaste activa	0	0	0
1. Onroerende goederen	0	0	0
2. Roerende goederen	0	0	0
C. Ontvangen vooruitbetalingen op de verkoop van materiële vaste activa	0	0	0
III Verkoop van Immateriële vaste activa	0	0	0
IV Investeringsubsidies en -schenkingen	0	0	0
TOTAAL ONTVANGSTEN	0	0	0

Schema J4 : De rekening van de afgesloten investeringsenveloppe 2018

2015003 - Investerings overig beleid ouderenzorg : 2015 - 2019

Deel 1 : UITGAVEN	Totaal aanrekeningen	Eindbudget	Initieel budget
I. Investerings in financiële vaste activa	0	0	0
A. Extern verzelfstandigde agentschappen	0	0	0
B. Intergemeentelijke samenwerkingsverbanden en soortgelijke entiteiten	0	0	0
C. Publiek-Private Samenwerkingsverbanden	0	0	0
D. OCMW-verenigingen	0	0	0
E. Andere financiële vaste activa	0	0	0
II. Investerings in materiële vaste activa	13.542	13.542	33.500
A. Gemeenschapsgoederen en bedrijfsmatige materiële vaste activa	13.542	13.542	33.500
1. Terreinen en gebouwen	0	0	0
2. Wegen en overige infrastructuur	0	0	0
3. Roerende goederen	13.542	13.542	33.500
4. Leasing en soortgelijke rechten	0	0	0
5. Erfgoed	0	0	0
B. Overige materiële vaste activa	0	0	0
1. Onroerende goederen	0	0	0
2. Roerende goederen	0	0	0
C. Vooruitbetalingen op investeringen in materiële vaste activa	0	0	0
III. Investerings in immateriële activa	0	0	0
IV Toegestane investeringssubsidies	0	0	0
TOTAAL UITGAVEN	13.542	13.542	33.500

Deel 2 : ONTVANGSTEN	Jaarrekening	Eindbudget	Initieel budget
I. Verkoop van financiële vaste activa	0	0	0
A. Extern verzelfstandigde agentschappen	0	0	0
B. Intergemeentelijke samenwerkingsverbanden en soortgelijke entiteiten	0	0	0
C. Publiek-Private Samenwerkingsverbanden	0	0	0
D. OCMW - verenigingen	0	0	0
E. Ander financiële vaste activa	0	0	0
II. Verkoop van materiële vaste activa	0	0	0
A. Gemeenschapsgoederen en bedrijfsmatige materiële vaste activa	0	0	0
1. Terreinen en gebouwen	0	0	0
2. Wegen en overige infrastructuur	0	0	0
3. Roerende goederen	0	0	0
4. Leasing en soortgelijke rechten	0	0	0
5. Erfgoed	0	0	0
B. Overige materiële vaste activa	0	0	0
1. Onroerende goederen	0	0	0
2. Roerende goederen	0	0	0
C. Ontvangen vooruitbetalingen op de verkoop van materiële vaste activa	0	0	0
III Verkoop van Immateriële vaste activa	0	0	0
IV Investeringsubsidies en -schenkingen	0	0	0
TOTAAL ONTVANGSTEN	0	0	0

Schema J4 : De rekening van de afgesloten investeringsenveloppe 2018

2015005 - Noodstroomgenerator WZC Zilverlinde : 2015 - 2016

Deel 1 : UITGAVEN	Totaal aanrekeningen	Eindbudget	Initieel budget
I. Investeringsen in financiële vaste activa	0	0	0
A. Extern verzelfstandigde agentschappen	0	0	0
B. Intergemeentelijke samenwerkingsverbanden en soortgelijke entiteiten	0	0	0
C. Publiek-Private Samenwerkingsverbanden	0	0	0
D. OCMW-verenigingen	0	0	0
E. Andere financiële vaste activa	0	0	0
II. Investeringsen in materiële vaste activa	155.000	155.000	110.000
A. Gemeenschapsgoederen en bedrijfsmatige materiële vaste activa	155.000	155.000	110.000
1. Terreinen en gebouwen	155.000	155.000	110.000
2. Wegen en overige infrastructuur	0	0	0
3. Roerende goederen	0	0	0
4. Leasing en soortgelijke rechten	0	0	0
5. Erfgoed	0	0	0
B. Overige materiële vaste activa	0	0	0
1. Onroerende goederen	0	0	0
2. Roerende goederen	0	0	0
C. Vooruitbetalingen op investeringen in materiële vaste activa	0	0	0
III. Investeringsen in immateriële activa	0	0	0
IV. Toegestane investeringssubsidies	0	0	0
TOTAAL UITGAVEN	155.000	155.000	110.000

Deel 2 : ONTVANGSTEN	Jaarrekening	Eindbudget	Initieel budget
I. Verkoop van financiële vaste activa	0	0	0
A. Extern verzelfstandigde agentschappen	0	0	0
B. Intergemeentelijke samenwerkingsverbanden en soortgelijke entiteiten	0	0	0
C. Publiek-Private Samenwerkingsverbanden	0	0	0
D. OCMW - verenigingen	0	0	0
E. Ander financiële vaste activa	0	0	0
II. Verkoop van materiële vaste activa	0	0	0
A. Gemeenschapsgoederen en bedrijfsmatige materiële vaste activa	0	0	0
1. Terreinen en gebouwen	0	0	0
2. Wegen en overige infrastructuur	0	0	0
3. Roerende goederen	0	0	0
4. Leasing en soortgelijke rechten	0	0	0
5. Erfgoed	0	0	0
B. Overige materiële vaste activa	0	0	0
1. Onroerende goederen	0	0	0
2. Roerende goederen	0	0	0
C. Ontvangen vooruitbetalingen op de verkoop van materiële vaste activa	0	0	0
III. Verkoop van Immateriële vaste activa	0	0	0
IV. Investeringsubsidies en -schenkingen	0	0	0
TOTAAL ONTVANGSTEN	0	0	0

Schema J4 : De rekening van de afgesloten investeringsenveloppe 2018

2015006 - Investerings overig beleid algemene financiering : 2015 - 2019

Deel 1 : UITGAVEN	Totaal aanrekeningen	Eindbudget	Initieel budget
I. Investerings in financiële vaste activa	50	60	0
A. Extern verzelfstandigde agentschappen	0	0	0
B. Intergemeentelijke samenwerkingsverbanden en soortgelijke entiteiten	0	0	0
C. Publiek-Private Samenwerkingsverbanden	0	0	0
D. OCMW-verenigingen	0	0	0
E. Andere financiële vaste activa	50	60	0
II. Investerings in materiële vaste activa	0	0	0
A. Gemeenschapsgoederen en bedrijfsmatige materiële vaste activa	0	0	0
1. Terreinen en gebouwen	0	0	0
2. Wegen en overige infrastructuur	0	0	0
3. Roerende goederen	0	0	0
4. Leasing en soortgelijke rechten	0	0	0
5. Erfgoed	0	0	0
B. Overige materiële vaste activa	0	0	0
1. Onroerende goederen	0	0	0
2. Roerende goederen	0	0	0
C. Vooruitbetalingen op investeringen in materiële vaste activa	0	0	0
III. Investerings in immateriële activa	0	0	0
IV Toegestane investeringssubsidies	0	0	0
TOTAAL UITGAVEN	50	60	0

Deel 2 : ONTVANGSTEN	Jaarrekening	Eindbudget	Initieel budget
I. Verkoop van financiële vaste activa	0	0	0
A. Extern verzelfstandigde agentschappen	0	0	0
B. Intergemeentelijke samenwerkingsverbanden en soortgelijke entiteiten	0	0	0
C. Publiek-Private Samenwerkingsverbanden	0	0	0
D. OCMW - verenigingen	0	0	0
E. Ander financiële vaste activa	0	0	0
II. Verkoop van materiële vaste activa	0	0	0
A. Gemeenschapsgoederen en bedrijfsmatige materiële vaste activa	0	0	0
1. Terreinen en gebouwen	0	0	0
2. Wegen en overige infrastructuur	0	0	0
3. Roerende goederen	0	0	0
4. Leasing en soortgelijke rechten	0	0	0
5. Erfgoed	0	0	0
B. Overige materiële vaste activa	0	0	0
1. Onroerende goederen	0	0	0
2. Roerende goederen	0	0	0
C. Ontvangen vooruitbetalingen op de verkoop van materiële vaste activa	0	0	0
III Verkoop van Immateriële vaste activa	0	0	0
IV Investeringsubsidies en -schenkingen	0	0	0
TOTAAL ONTVANGSTEN	0	0	0

Schema J4 : De rekening van de afgesloten investeringsenveloppe 2018

2016001 - Investerings overig beleid algemeen bestuur (MJP) : 2016 - 2019

Deel 1 : UITGAVEN	Totaal aanrekeningen	Eindbudget	Initieel budget
I. Investerings in financiële vaste activa	0	25	0
A. Extern verzelfstandigde agentschappen	0	0	0
B. Intergemeentelijke samenwerkingsverbanden en soortgelijke entiteiten	0	25	0
C. Publiek-Private Samenwerkingsverbanden	0	0	0
D. OCMW-verenigingen	0	0	0
E. Andere financiële vaste activa	0	0	0
II. Investerings in materiële vaste activa	6.835	6.835	10.000
A. Gemeenschapsgoederen en bedrijfsmatige materiële vaste activa	6.835	6.835	10.000
1. Terreinen en gebouwen	6.835	6.835	10.000
2. Wegen en overige infrastructuur	0	0	0
3. Roerende goederen	0	0	0
4. Leasing en soortgelijke rechten	0	0	0
5. Erfgoed	0	0	0
B. Overige materiële vaste activa	0	0	0
1. Onroerende goederen	0	0	0
2. Roerende goederen	0	0	0
C. Vooruitbetalingen op investeringen in materiële vaste activa	0	0	0
III. Investerings in immateriële activa	0	0	0
IV Toegestane investeringssubsidies	0	0	0
TOTAAL UITGAVEN	6.835	6.860	10.000

Deel 2 : ONTVANGSTEN	Jaarrekening	Eindbudget	Initieel budget
I. Verkoop van financiële vaste activa	0	0	0
A. Extern verzelfstandigde agentschappen	0	0	0
B. Intergemeentelijke samenwerkingsverbanden en soortgelijke entiteiten	0	0	0
C. Publiek-Private Samenwerkingsverbanden	0	0	0
D. OCMW - verenigingen	0	0	0
E. Ander financiële vaste activa	0	0	0
II. Verkoop van materiële vaste activa	0	0	0
A. Gemeenschapsgoederen en bedrijfsmatige materiële vaste activa	0	0	0
1. Terreinen en gebouwen	0	0	0
2. Wegen en overige infrastructuur	0	0	0
3. Roerende goederen	0	0	0
4. Leasing en soortgelijke rechten	0	0	0
5. Erfgoed	0	0	0
B. Overige materiële vaste activa	0	0	0
1. Onroerende goederen	0	0	0
2. Roerende goederen	0	0	0
C. Ontvangen vooruitbetalingen op de verkoop van materiële vaste activa	0	0	0
III. Verkoop van Immateriële vaste activa	0	0	0
IV Investeringsubsidies en -schenkingen	0	0	0
TOTAAL ONTVANGSTEN	0	0	0

Schema J4 : De rekening van de afgesloten investeringsenveloppe 2018

2016002 - Investerings overig beleid maatschappelijke dienstverlening (MJP) : 2016 - 2019

Deel 1 : UITGAVEN	Totaal aanrekeningen	Eindbudget	Initieel budget
I. Investerings in financiële vaste activa	0	0	0
A. Extern verzelfstandigde agentschappen	0	0	0
B. Intergemeentelijke samenwerkingsverbanden en soortgelijke entiteiten	0	0	0
C. Publiek-Private Samenwerkingsverbanden	0	0	0
D. OCMW-verenigingen	0	0	0
E. Andere financiële vaste activa	0	0	0
II. Investerings in materiële vaste activa	0	0	20.000
A. Gemeenschapsgoederen en bedrijfsmatige materiële vaste activa	0	0	20.000
1. Terreinen en gebouwen	0	0	0
2. Wegen en overige infrastructuur	0	0	0
3. Roerende goederen	0	0	20.000
4. Leasing en soortgelijke rechten	0	0	0
5. Erfgoed	0	0	0
B. Overige materiële vaste activa	0	0	0
1. Onroerende goederen	0	0	0
2. Roerende goederen	0	0	0
C. Vooruitbetalingen op investeringen in materiële vaste activa	0	0	0
III. Investerings in immateriële activa	0	0	0
IV Toegestane investeringssubsidies	0	0	0
TOTAAL UITGAVEN	0	0	20.000

Deel 2 : ONTVANGSTEN	Jaarrekening	Eindbudget	Initieel budget
I. Verkoop van financiële vaste activa	0	0	0
A. Extern verzelfstandigde agentschappen	0	0	0
B. Intergemeentelijke samenwerkingsverbanden en soortgelijke entiteiten	0	0	0
C. Publiek-Private Samenwerkingsverbanden	0	0	0
D. OCMW - verenigingen	0	0	0
E. Ander financiële vaste activa	0	0	0
II. Verkoop van materiële vaste activa	0	0	0
A. Gemeenschapsgoederen en bedrijfsmatige materiële vaste activa	0	0	0
1. Terreinen en gebouwen	0	0	0
2. Wegen en overige infrastructuur	0	0	0
3. Roerende goederen	0	0	0
4. Leasing en soortgelijke rechten	0	0	0
5. Erfgoed	0	0	0
B. Overige materiële vaste activa	0	0	0
1. Onroerende goederen	0	0	0
2. Roerende goederen	0	0	0
C. Ontvangen vooruitbetalingen op de verkoop van materiële vaste activa	0	0	0
III. Verkoop van Immateriële vaste activa	0	0	0
IV Investeringsubsidies en -schenkingen	0	0	0
TOTAAL ONTVANGSTEN	0	0	0

Schema J4 : De rekening van de afgesloten investeringsenveloppe 2018

2016005 - Investerings overig beleid maatschappelijke dienstverlening : 2016 - 2019

Deel 1 : UITGAVEN	Totaal aanrekeningen	Eindbudget	Initieel budget
I. Investerings in financiële vaste activa	0	0	0
A. Extern verzelfstandigde agentschappen	0	0	0
B. Intergemeentelijke samenwerkingsverbanden en soortgelijke entiteiten	0	0	0
C. Publiek-Private Samenwerkingsverbanden	0	0	0
D. OCMW-verenigingen	0	0	0
E. Andere financiële vaste activa	0	0	0
II. Investerings in materiële vaste activa	23.061	23.061	30.000
A. Gemeenschapsgoederen en bedrijfsmatige materiële vaste activa	23.061	23.061	30.000
1. Terreinen en gebouwen	0	0	0
2. Wegen en overige infrastructuur	0	0	0
3. Roerende goederen	23.061	23.061	30.000
4. Leasing en soortgelijke rechten	0	0	0
5. Erfgoed	0	0	0
B. Overige materiële vaste activa	0	0	0
1. Onroerende goederen	0	0	0
2. Roerende goederen	0	0	0
C. Vooruitbetalingen op investeringen in materiële vaste activa	0	0	0
III Investerings in immateriële activa	0	0	0
IV Toegestane investeringssubsidies	0	0	0
TOTAAL UITGAVEN	23.061	23.061	30.000

Deel 2 : ONTVANGSTEN	Jaarrekening	Eindbudget	Initieel budget
I. Verkoop van financiële vaste activa	0	0	0
A. Extern verzelfstandigde agentschappen	0	0	0
B. Intergemeentelijke samenwerkingsverbanden en soortgelijke entiteiten	0	0	0
C. Publiek-Private Samenwerkingsverbanden	0	0	0
D. OCMW - verenigingen	0	0	0
E. Ander financiële vaste activa	0	0	0
II. Verkoop van materiële vaste activa	0	0	0
A. Gemeenschapsgoederen en bedrijfsmatige materiële vaste activa	0	0	0
1. Terreinen en gebouwen	0	0	0
2. Wegen en overige infrastructuur	0	0	0
3. Roerende goederen	0	0	0
4. Leasing en soortgelijke rechten	0	0	0
5. Erfgoed	0	0	0
B. Overige materiële vaste activa	0	0	0
1. Onroerende goederen	0	0	0
2. Roerende goederen	0	0	0
C. Ontvangen vooruitbetalingen op de verkoop van materiële vaste activa	0	0	0
III. Verkoop van Immateriële vaste activa	0	0	0
IV Investeringsubsidies en -schenkingen	0	0	0
TOTAAL ONTVANGSTEN	0	0	0

Schema J5 : De Liquiditeitenrekening 2018

RESULTAAT OP KASBASIS	Jaarrekening	Eindbudget	Initieel budget
I. Exploitatierekening (B-A)	1.237.134	521.057	654.719
A. Uitgaven	10.765.826	11.384.234	11.166.276
B. Ontvangsten	12.002.960	11.905.291	11.820.995
1.a Belastingen en boetes	0	0	0
1.b Algemene werkingsbijdrage van andere lokale overheden	3.210.000	3.210.000	3.210.000
1.c Tussenkost door derden in het tekort van het boekjaar	0	0	0
2. Overige	8.792.960	8.695.291	8.610.995
II. Investeringsrekening (B-A)	734.768	-2.317.492	-1.445.529
A. Uitgaven	72.062	3.179.873	2.071.500
B. Ontvangsten	806.830	862.381	625.971
III. Andere (B-A)	-903.183	1.096.817	1.096.817
A. Uitgaven	903.183	903.183	903.183
1. Aflossing financiële schulden	903.183	903.183	903.183
a. Periodieke aflossingen	903.183	903.183	903.183
b. Niet-periodieke aflossingen	0	0	0
2. Toegestane leningen	0	0	0
3. Overige transacties	0	0	0
B. Ontvangsten	0	2.000.000	2.000.000
1. Op te nemen leningen en leasings	0	2.000.000	2.000.000
2. Terugvordering van aflossing van financiële schulden	0	0	0
a. Periodieke terugvorderingen	0	0	0
b. Niet-periodieke terugvorderingen	0	0	0
3. Overige transacties	0	0	0
IV. Budgettaire resultaat boekjaar (I + II + III)	1.068.719	-699.618	306.007
V. Gecumuleerd budgettaire resultaat vorig boekjaar	3.654.993	3.654.993	1.616.482
VI. Gecumuleerd budgettaire resultaat (IV + V)	4.723.713	2.955.376	1.922.489
VII. Bestemde gelden (toestand op 31 december)	5.318	5.318	5.318
A. Bestemde gelden voor de exploitatie	0	0	0
B. Bestemde gelden voor investeringen	5.318	5.318	5.318
C. Bestemde gelden voor andere verrichtingen	0	0	0
VIII Resultaat op kasbasis (VI - VII)	4.718.395	2.950.058	1.917.171

Schema J5 : De Liquiditeitenrekening 2018

Bestemde gelden	Bedrag op 1/1	Mutatie			Bedrag op 31/12
		Jaarrekening	Eindbudget	Initieel budget	
I. Exploitatie	0	0	0	0	0
II. Investerings	5.318	0	0	0	5.318
LOI BESTEMD GELD	5.318	0	0	0	5.318
III. Andere verrichtingen	0	0	0	0	0
Totalen	5.318	0	0	0	5.318

De samenvatting van de algemene rekeningen

Schema J6: de balans per 31/12/2018

Schema J7: de staat van opbrengsten en kosten per 31/12/2018

De proef- en saldibalans per 31/12/2018

J6 : DE BALANS 2018

ACTIVA	Boekjaar	Vorig boekjaar
I. Vlottende activa	8.134.381,83	6.850.507,05
A. Liquide Middelen en geldbeleggingen	5.521.764,23	4.334.183,17
B. Vorderingen op korte termijn	1.986.717,57	1.890.350,09
1. Vorderingen uit ruiltransacties	786.395,78	693.056,90
2. Vorderingen uit niet-ruiltransacties	1.200.321,79	1.197.293,19
C. Voorraden en bestellingen in uitvoering	0,00	0,00
D. Overlopende rekeningen van het actief	0,00	0,00
E. Vorderingen op lange termijn die binnen het jaar vervallen	625.900,03	625.973,79
II. Vaste activa	26.568.261,34	28.021.565,02
A. Vorderingen op lange termijn	6.259.000,30	6.884.900,33
1. Vorderingen uit ruiltransacties	0,00	0,00
2. Vorderingen uit niet-ruiltransacties	6.259.000,30	6.884.900,33
B. Financiële vaste activa	79.853,67	79.801,70
1. Extern verzelfstandigde agentschappen	0,00	0,00
2. Intergemeentelijke samenwerkingsverbanden en soortgelijke entiteiten	26.828,04	26.828,04
3. Publiek-Private Samenwerkingsverbanden	0,00	0,00
4. OCMW-verenigingen	15.676,00	15.676,00
5. Andere financiële vaste activa	37.349,63	37.297,66
C. Materiële vaste activa	20.189.233,55	21.050.631,49
1. Gemeenschapsgoederen	2.556.296,08	2.698.087,55
a. Terreinen en gebouwen	543.568,03	568.710,93
b. Wegen en overige infrastructuur	0,00	0,00
c. Installaties, machines en uitrusting	4.830,73	6.716,89
d. Meubilair, kantooruitrusting en rollend materieel	24.162,11	39.278,18
e. Leasing en soortgelijke rechten	1.915.365,21	2.015.011,55
f. Erfgoed	68.370,00	68.370,00
2. Bedrijfsmatige materiële vaste activa	15.340.251,55	16.047.855,18
a. Terreinen en gebouwen	14.117.414,27	14.647.051,34
b. Installaties, machines en uitrusting	664.328,11	725.208,80
c. Meubilair, kantooruitrusting en rollend materieel	164.157,73	241.808,46
d. Leasing en soortgelijke rechten	394.351,44	433.786,58
3. Overige materiële vaste activa	2.292.685,92	2.304.688,76
a. Terreinen en gebouwen	2.288.050,32	2.300.053,16
b. Roerende goederen	4.635,60	4.635,60
D. Immateriële vaste activa	40.173,82	6.231,50
TOTAAL ACTIVA	34.702.643,17	34.872.072,07

J6 : DE BALANS 2018

PASSIVA	Boekjaar	Vorig boekjaar
I. Schulden	19.850.722,12	19.072.429,49
A. Schulden op korte termijn	4.454.314,06	4.043.315,74
1. Schulden uit ruiltransacties	2.209.554,59	1.820.350,14
a. Voorzieningen voor risico's en kosten	573.134,01	416.168,12
b. Financiële schulden	0,00	0,00
c. Diverse schulden op korte termijn uit ruiltransacties	1.636.420,58	1.404.182,02
2. Schulden uit niet-ruiltransacties	1.306.856,34	1.319.782,52
3. Overlopende rekeningen van het passief	0,00	0,00
4. Schulden op lange termijn die binnen het jaar vervallen	937.903,13	903.183,08
B Schulden op lange termijn	15.396.408,06	15.029.113,75
1. Schulden uit ruiltransacties	15.391.089,98	15.023.795,67
a. Voorzieningen voor risico's en kosten	1.876.405,92	571.208,48
1. Pensioenen en soortgelijke verplichtingen	1.876.405,92	571.208,48
2. Overige risico's en kosten	0,00	0,00
b. Financiële schulden	13.514.684,06	14.452.587,19
c. Diverse schulden op lange termijn uit ruiltransacties	0,00	0,00
2. Schulden uit niet-ruiltransacties	5.318,08	5.318,08
II. Nettoactief	14.851.921,05	15.799.642,58
TOTAAL PASSIVA	34.702.643,17	34.872.072,07

J7 : DE STAAT VAN OPBRENGSTEN EN KOSTEN 2018

	Boekjaar	Vorig boekjaar
I. Kosten	13.114.660,67	11.893.798,00
A. Operationele kosten	12.505.960,70	11.250.908,98
1. Goederen en diensten	2.152.479,48	1.877.987,84
2. Bezoldigingen, sociale lasten en pensioenen	6.643.807,82	6.706.678,52
3. Afschrijvingen, waardeverminderingen en voorzieningen	2.348.835,08	1.353.163,60
4. Specifieke kosten sociale dienst OCMW	1.349.863,20	1.289.845,32
5. Toegestane werkingsubsidies	0,00	0,00
6. Andere operationele kosten	10.975,12	23.233,70
B. Financiële kosten	608.699,97	642.889,02
C. Uitzonderlijke kosten	0,00	0,00
1. Minwaarden bij de realisatie van vaste activa	0,00	0,00
2. Toegestane investeringsubsidies	0,00	0,00
II. Opbrengsten	12.621.296,31	12.471.501,82
A. Operationele opbrengsten	12.002.907,44	11.797.152,32
1. Opbrengsten uit de werking	5.859.199,25	5.773.806,78
2. Fiscale opbrengsten en boetes	0,00	0,00
3. Werkingsubsidies	5.950.214,48	5.769.933,36
a. Algemene werkingsubsidies	3.916.754,09	3.839.594,09
b. Specifieke werkingsubsidies	2.033.460,39	1.930.339,27
4. Recuperatie specifieke kosten sociale dienst OCMW	89.966,14	122.978,42
5. Andere operationele opbrengsten	103.527,57	130.433,76
B. Financiële opbrengsten	454.409,56	455.934,24
C. Uitzonderlijke opbrengsten	163.979,31	218.415,26
III. Overschot of Tekort van het boekjaar	-493.364,36	577.703,82
A. Operationeel overschot of tekort	-503.053,26	546.243,34
B. Financieel overschot of tekort	-154.290,41	-186.954,78
C. Uitzonderlijk overschot of tekort	163.979,31	218.415,26
IV. Verwerking van het overschot of tekort van het boekjaar	-493.364,36	577.703,82
A. Rechthebbenden uit het overschot van het boekjaar	0,00	0,00
B. Tussenkost door derden in het tekort van het boekjaar	0,00	0,00
C. Over te dragen overschot of tekort van het boekjaar	-493.364,36	577.703,82

Algemene rekening

	<u>Debet</u>	<u>Credit</u>	<u>Saldo</u>
0320000 Ontvangen zekerheden	697.745,32 €	10.688,80 €	687.056,52 €
0330000 Zekerheidstellers	10.688,80 €	697.745,32 €	-687.056,52 €
0902000 LOI FEDASIL Bestemde gelden voor investeringsuitgaven	5.318,08 €	0,00 €	5.318,08 €
0910000 Bestemde gelden	0,00 €	5.318,08 €	-5.318,08 €
1020000 Bijdragen, schenkingen en legaten zonder last en zonder specifiek doel of bestemming	0,00 €	148.878,48 €	-148.878,48 €
1090000 Saldo beginbalans	1.538.117,55 €	4.313.889,48 €	-2.775.771,93 €
1400000 Overgedragen overschot	25.222.710,24 €	27.443.879,26 €	-2.221.169,02 €
1500000 Investeringsubsidies in kapitaal op korte termijn	0,00 €	1.202.957,30 €	-1.202.957,30 €
1500009 Investeringsubsidies en -schenkingen in kapitaal op korte termijn - verrekening	1.080.036,41 €	0,00 €	1.080.036,41 €
1501000 Investeringsubsidies andere overheden met vordering op korte termijn - Nominaal bedrag	0,00 €	13.257.208,43 €	-13.257.208,43 €
1501009 Investeringsubsidies andere overheden met vordering op korte termijn-verrekening	3.744.339,35 €	0,00 €	3.744.339,35 €
1502000 Investeringsubsidies derden met vordering op korte termijn-nominaal bedrag	0,00 €	232.028,34 €	-232.028,34 €
1502009 Investeringsubsidies derden met vordering op korte termijn-verrekening	161.716,69 €	0,00 €	161.716,69 €
1600000 Voorzieningen voor pensioenen en soortgelijke verplichtingen	0,00 €	736.199,00 €	-736.199,00 €
1600001 Voorzieningen voor responsabiliseringsbijdrage	163.780,08 €	1.303.987,00 €	-1.140.206,92 €
1720000 Leasingschulden en soortgelijke schulden	163.415,60 €	163.415,60 €	0,00 €
1721000 Andere leasingschulden en soortgelijke schulden aangegaan door het bestuur en ten laste van het bestuur	163.837,67 €	1.600.848,19 €	-1.437.010,52 €
1733000 Schulden aan kredietinstellingen	1.687.847,49 €	13.765.521,03 €	-12.077.673,54 €
1733001 Schulden aan kredietinstellingen aangegaan door het bestuur en ten laste van andere overheid	73,76 €	73,76 €	0,00 €
1800000 Ontvangen vooruitbetalingen op investeringsubsidies LOI	0,00 €	5.318,08 €	-5.318,08 €
2110000 Licenties software en soortgelijke rechten	41.142,93 €	0,00 €	41.142,93 €
2110009 Concessies, octrooien, licenties, knowhow, merken en soortgelijke rechten - Afschrijvingen	0,00 €	38.238,93 €	-38.238,93 €
2140007 Erelonen architect ontwerp assistentiewoningen	37.269,82 €	0,00 €	37.269,82 €
2200000 Terreinen - gemeenschapsgoederen	376.740,01 €	0,00 €	376.740,01 €
2210000 Gebouwen - gemeenschapsgoederen	222.843,92 €	0,00 €	222.843,92 €
2210009 Gebouwen - gemeenschapsgoederen - Afschrijving	0,00 €	159.723,92 €	-159.723,92 €
22210100 Gebouwen - gemeenschapsgoederen	191.416,79 €	0,00 €	191.416,79 €
22210109 Gebouwen - gemeenschapsgoederen	0,00 €	87.708,77 €	-87.708,77 €
2290100 Terreinen - bedrijfsmatige materiële vaste activa - Aanschaffingswaarde	982.630,00 €	0,00 €	982.630,00 €
2291000 Gebouwen - bedrijfsmatige MVA	17.304.817,78 €	0,00 €	17.304.817,78 €

Algemene rekening

	<u>Debet</u>	<u>Credit</u>	<u>Saldo</u>
2291009 Gebouwen - bedrijfsmatige materiële vaste activa - Geboekte afschrijvingen	0.00 €	4.377.373,51 €	-4.377.373,51 €
2291100 Grote herstel. en onderhoudswerken gebouwen bedrijfsmatige MVA	70.116,62 €	0.00 €	70.116,62 €
2291109 Gebouwen - bedrijfsmatige materiële vaste activa - Geboekte afschrijvingen	0.00 €	32.242,57 €	-32.242,57 €
2292007 Bebouwde terreinen-bedrijfsmatige materiële vaste activa-in uitvoering	169.465,95 €	0.00 €	169.465,95 €
2310000 Installaties, machines en uitrusting - gemeenschapsgoederen	25.699,17 €	0.00 €	25.699,17 €
2310009 Installaties, machines en uitrusting - gemeenschapsgoederen - Aanschaffingswaarde	0.00 €	20.868,44 €	-20.868,44 €
2350000 Installaties, machines en uitrusting - bedrijfsmatige MVA	1.463.692,26 €	0.00 €	1.463.692,26 €
2350009 Installaties, machines en uitrusting - bedrijfsmatige materiële vaste activa - Aanschaffingswaarde	0.00 €	799.364,15 €	-799.364,15 €
2400000 Meubilair, kantooruitrusting en rollend materieel - gemeenschapsgoederen	253.558,02 €	0.00 €	253.558,02 €
2400009 Meubilair, kantooruitrusting en rollend materieel - gemeenschapsgoederen - Aanschaffingswaarde	0.00 €	229.395,91 €	-229.395,91 €
2410000 Informaticamaterieel - gemeenschapsgoederen	103.489,59 €	0.00 €	103.489,59 €
2410009 Meubilair, kantooruitrusting en rollend materieel - gemeenschapsgoederen - Aanschaffingswaarde	0.00 €	103.489,59 €	-103.489,59 €
2430000 Meubilair, kantooruitrusting en rollend materieel - gemeenschapsgoederen - Aanschaffingswaarde	10.374,00 €	0.00 €	10.374,00 €
2430009 Meubilair, kantooruitrusting en rollend materieel - gemeenschapsgoederen - Afschrijvingen	0.00 €	10.374,00 €	-10.374,00 €
2450000 Meubilair, kantooruitrusting en rollend materieel - bedrijfsmatige materiële vaste activa	968.096,58 €	0.00 €	968.096,58 €
2450009 Meubilair, kantooruitrusting en rollend materieel - bedrijfsmatige materiële vaste activa - Aanschaffingswaarde	0.00 €	803.938,85 €	-803.938,85 €
2480000 Rollend materieel bedrijfsmatige materiële vaste activa - Aanschaffingswaarde	175.095,72 €	0.00 €	175.095,72 €
2480009 Meubilair, kantooruitrusting en rollend materieel - bedrijfsmatige materiële vaste activa - Aanschaffingswaarde	0.00 €	175.095,72 €	-175.095,72 €
2500000 Terreinen en gebouwen in leasing of op grond van een soortgelijk recht - gemeenschapsgoederen	3.268.427,93 €	0.00 €	3.268.427,93 €
2500009 Terreinen en gebouwen in leasing of op grond van een soortgelijk recht - gemeenschapsgoederen - Aanschaffingswaarde	0.00 €	1.353.062,72 €	-1.353.062,72 €
2530000 Terreinen en gebouwen in leasing of op grond van een soortgelijk recht- bedrijfsmatige materiële vaste activa - Aanschaffingswaarde	1.293.000,48 €	0.00 €	1.293.000,48 €
2530009 Terreinen en gebouwen in leasing of op grond van een soortgelijk recht- bedrijfsmatige materiële vaste activa - Aanschaffingswaarde	0.00 €	898.649,04 €	-898.649,04 €
2600000 Terreinen en gebouwen - overige materiële vaste activa	2.497.786,37 €	209.736,05 €	2.288.050,32 €
2670000 Roerende kunstwerk (schilderijen)- overige MVA - Aanschaffingswaarde	4.635,60 €	0.00 €	4.635,60 €

Algemene rekening

	<u>Debet</u>	<u>Credit</u>	<u>Saldo</u>
2700000 Onroerend kunstpatrimonium WZC- Aanschaffingswaarde	68.370,00 €	0,00 €	68.370,00 €
2810000 Belangen in intergemeentelijke samenwerkingsverbanden en soortgelijke entiteiten - aanschaffingswaarde	26.828,04 €	0,00 €	26.828,04 €
2830000 Belangen in OCMW-verenigingen - aanschaffingswaarde	15.676,00 €	0,00 €	15.676,00 €
2840000 Andere aandelen - aanschaffingswaarde	38.598,37 €	0,00 €	38.598,37 €
2841000 Andere aandelen - nog te storten bedragen (-)	51,97 €	1.300,71 €	-1.248,74 €
2913000 Vorderingen wegens refinanciering investeringsubsidies - VIPA	6.884.900,33 €	625.900,03 €	6.259.000,30 €
4000000 Werkingsvorderingen uit ruiltransacties	4.547.175,69 €	4.177.108,38 €	370.067,31 €
4000300 Werkingsvorderingen op mutualiteiten	3.910.487,11 €	3.563.144,38 €	347.342,73 €
4000500 Werkingsvorderingen op OCMW's	46.692,03 €	43.321,81 €	3.370,22 €
4002000 Werkingsvorderingen wegens toegestane leningen-nominale waarde	174,00 €	174,00 €	0,00 €
4005000 Overige vorderingen uit ruiltransacties	942,09 €	756,09 €	186,00 €
4060000 Vooruitbetalingen	3.846,00 €	3.199,00 €	647,00 €
4070000 Dubieuze debiteuren werkingsvorderingen uit ruiltransacties	579.213,53 €	413.791,94 €	165.421,59 €
4090000 Geboekte waardeverminderingen werkingsvorderingen uit ruiltransacties (-)	439.578,72 €	540.217,79 €	-100.639,07 €
4135000 Vorderingen uit recuperatie van specifieke kosten sociale dienst	377.471,30 €	362.111,12 €	15.360,18 €
4151000 Vorderingen wegens investeringsubsidies	73,76 €	73,76 €	0,00 €
4151100 Vorderingen wegens investeringsubsidies onder de vorm van leningen	626.044,83 €	625.970,86 €	73,97 €
4153000 Vorderingen wegens werkingsubsidies gemeente	4.143.633,20 €	3.376.000,00 €	767.633,20 €
4153100 Vorderingen wegens werkingsubsidies andere overheden	802.058,51 €	747.193,38 €	54.865,13 €
4153200 Vorderingen wegens huursubsidies	2.731,71 €	1.960,99 €	770,72 €
4153300 Vorderingen wegens tewerkstellingspremies	485.801,99 €	384.091,00 €	101.710,99 €
4153400 Vorderingen wegens subsidie leefloon	1.452.455,89 €	1.276.863,44 €	175.592,45 €
4153500 Vorderingen wegens subsidie vreemdelingen	86.769,59 €	77.031,68 €	9.737,91 €
4153600 Vorderingen wegens subsidie lokaal opvanginitiatief	224.572,26 €	198.951,98 €	25.620,28 €
4160000 Werkingsvorderingen uit niet-ruiltransacties	80.175,17 €	80.175,17 €	0,00 €
4161000 Overige vorderingen nevendiensten uit niet-ruiltransacties	103.951,34 €	93.558,76 €	10.392,58 €
4170000 Dubieuze debiteuren vorderingen uit niet-ruiltransacties	317.622,48 €	221.189,45 €	96.433,03 €
4190000 Geboekte waardeverminderingen vorderingen uit niet-ruiltransacties (-)	66.576,20 €	124.444,85 €	-57.868,65 €
4221000 Leasingschulden die binnen het jaar vervallen	158.700,43 €	322.116,03 €	-163.415,60 €
4233000 Schulden die binnen het jaar vervallen t.l.v. het bestuur	744.830,96 €	1.519.318,49 €	-774.487,53 €
4233001 Schulden die binnen het jaar vervallen t.l.v. de hogere overheid	73,76 €	73,76 €	0,00 €

Algemene rekening

	<u>Debet</u>	<u>Credit</u>	<u>Saldo</u>
4400000 Leveranciers	2.359.710,94 €	2.588.111,96 €	-228.401,02 €
4402000 Personeelsvergoedingen	8.365,13 €	10.631,58 €	-2.266,45 €
4405000 Verenigingen, vrije beroepen, lidgelden en lidmaatschappen	200.421,67 €	212.523,79 €	-12.102,12 €
4406000 Woonzorgcentra, ziekenhuizen, instellingen	78.981,15 €	79.281,62 €	-300,47 €
4407000 Mutualiteiten	1.224,00 €	1.224,00 €	0,00 €
4440000 Te ontvangen facturen	24.095,77 €	97.041,44 €	-72.945,67 €
4452000 Vervallen kapitaalaflossingen en vervallen intrest inzake leasingsschulden	213.985,94 €	216.974,05 €	-2.988,11 €
4453000 Vervallen kapitaalaflossingen en vervallen intrest aan kredietinstellingen	1.308.004,19 €	1.819.492,92 €	-511.488,73 €
4454000 Vervallen kapitaalaflossingen en vervallen intrest voor overige leningen	0,21 €	0,21 €	0,00 €
4492000 Te betalen en terug te betalen borgtochten	319.169,47 €	625.749,47 €	-306.580,00 €
4493000 Borgtochten te ontvangen in contanten	0,00 €	500,00 €	-500,00 €
4530000 Ingehouden voorheffingen	939.918,64 €	1.084.796,51 €	-144.877,87 €
4540000 Rijksdienst voor Sociale Zekerheid	2.483.409,60 €	2.818.487,51 €	-335.077,91 €
4542000 Rijksdienst voor Sociale Zekerheid andere verzekeringinstellingen	166.816,70 €	166.816,70 €	0,00 €
4550000 Netto bezoldigingen	3.567.981,84 €	3.586.842,22 €	-18.860,38 €
4590000 Andere sociale schulden	12.581,99 €	12.613,84 €	-31,85 €
4600000 Voorzieningen voor pensioenen en soortgelijke verplichtingen	0,00 €	39.180,93 €	-39.180,93 €
4600001 Voorziening voor responsabiliseringsbijdrage	33.240,48 €	197.020,56 €	-163.780,08 €
4610000 Voorzieningen voor vakantiegeld	393.455,00 €	763.628,00 €	-370.173,00 €
4810000 Werkingsschulden inzake sociale dienstverlening OCMW	1.324.602,12 €	1.353.432,89 €	-28.830,77 €
4820000 Ontvangen voorschotten en terugbetalingen voor subsidies	0,00 €	12.513,94 €	-12.513,94 €
4830000 Ontvangen vooruitbetalingen	24.576,50 €	1.290.088,13 €	-1.265.511,63 €
4952000 Vorderingen wegens prefinanciering investeringsubsidies die binnen het jaar vervallen VIPA	1.251.873,82 €	625.973,79 €	625.900,03 €
4990000 Wachtrekening te identificeren inningen woonzorgcentrum	51.427,68 €	51.427,68 €	0,00 €
4992000 Wachtrekening onverschuldigde betalingen en ontvangsten	296.929,61 €	296.929,61 €	0,00 €
5300000 Termijndeposito's - nominale waarde	5.600.000,00 €	2.800.000,00 €	2.800.000,00 €
5500000 Zichtrekening	26.969.114,87 €	24.417.707,25 €	2.551.407,62 €
5500002 Kredietinstellingen-Betalen in uitvoering	3.596.037,66 €	3.596.037,66 €	0,00 €
5500100 Kredietinstellingen-SD	20.494,00 €	19.534,00 €	960,00 €
5500200 Kredietinstellingen -Fortis	6.776,62 €	6.776,62 €	0,00 €
5500300 Kredietinstellingen -BPO	335.865,96 €	166.497,21 €	169.368,75 €
5500400 Kredietinstellingen - zakgeld WZC	42.719,29 €	42.719,29 €	0,00 €

Algemene rekening

	<u>Debet</u>	<u>Credit</u>	<u>Saldo</u>
5800000 Interne overboekingen	8.300.777,57 €	8.300.777,57 €	0,00 €
5800200 Interne overboekingen BTW	172,86 €	145,00 €	27,86 €
6000000 Aankopen voeding, dranken en kleine benodigdheden	24.252,49 €	3.398,00 €	20.854,49 €
6002100 Dranken cafétaria	83.191,48 €	2.750,88 €	80.440,60 €
6008000 Klein materiaal	20.158,78 €	595,22 €	19.563,56 €
6010000 Aankopen medische, paramedisch en verzorgingsbenodigdheden rusthuis	27.695,26 €	3.727,65 €	23.967,61 €
6010100 Aankopen medische, paramedisch en verzorgingsbenodigdheden residenten	57.669,48 €	0,00 €	57.669,48 €
6011000 Aankopen beddegoed	1.916,93 €	0,00 €	1.916,93 €
6013000 Verbruiksgoederen kinesitherapie	744,75 €	0,00 €	744,75 €
6016000 Luiers, incontinentiemateriaal	28.747,08 €	0,00 €	28.747,08 €
6100000 Huur van sociale woningen	53.175,96 €	475,89 €	52.700,07 €
6103000 Onderhoud en herstellingen gebouwen	201.161,60 €	8.988,05 €	192.173,55 €
6103001 onderhouds- en wasproducten	17.000,27 €	24,99 €	16.975,28 €
6103002 Onderhoud en herstel machines en uitrusting	8.242,57 €	0,00 €	8.242,57 €
6110000 Elektriciteit	140.294,36 €	4.326,64 €	135.967,72 €
6111000 Gas	101.390,38 €	19.443,34 €	81.947,04 €
6113000 Water	46.732,73 €	3.365,54 €	43.367,19 €
6120000 Brandverzekering	9.702,27 €	127,26 €	9.575,01 €
6124000 Burgerlijke aansprakelijkheid	7.420,85 €	1.929,10 €	5.491,75 €
6126000 Autoverzekering	3.069,70 €	1.025,49 €	2.044,21 €
6132900 Geschenken en bloemen	1.786,05 €	0,00 €	1.786,05 €
6133000 Herstellingskosten meubilair en rollend materieel	11.074,04 €	0,00 €	11.074,04 €
6134000 Benzine, diesel en LPG	9.244,13 €	0,00 €	9.244,13 €
6136000 Huur installaties, machines en uitrusting	3.927,18 €	257,33 €	3.669,85 €
6140000 Maaltijdcheques administratie kosten	1.061,43 €	12,10 €	1.049,33 €
6141000 Externe diensten	2.666,42 €	0,00 €	2.666,42 €
6151000 Telefoon	40.236,42 €	0,00 €	40.236,42 €
6151100 Internet-TV	7.730,12 €	405,60 €	7.324,52 €
6151200 Telefoon andere gebruikers	815,32 €	0,00 €	815,32 €
6152000 Documentatie en abonnementen	16.964,73 €	0,00 €	16.964,73 €
6153000 Gerechtskosten, advocaten en deurwaarders	1.217,40 €	0,00 €	1.217,40 €
6154000 Representatie en onthaal	2.206,07 €	0,00 €	2.206,07 €

Algemene rekening

	<u>Debet</u>	<u>Credit</u>	<u>Saldo</u>
6154200 Representatie vrijwilligerswerking	9.161,36 €	0.00 €	9.161,36 €
6155300 Sabam, billijke vergoeding en andere auteursrechten	2.161,06 €	0.00 €	2.161,06 €
6157000 Wettelijke formaliteiten Registratie hypotheek, BM,	1.354,00 €	0.00 €	1.354,00 €
6158000 Lidgelden	20.176,46 €	0.00 €	20.176,46 €
6159100 Administratieve ondersteuning	250,00 €	0.00 €	250,00 €
6160000 Andere externe diensten oa planten	2.709,64 €	0.00 €	2.709,64 €
6160100 Inrichten examens	12.139,17 €	0.00 €	12.139,17 €
6162000 Dienstverplaatsingen	6.225,79 €	17,66 €	6.208,13 €
6162300 Taxistop	7.610,83 €	0.00 €	7.610,83 €
6162700 Vrijwilligersvervoer	64.642,58 €	1.091,72 €	63.550,86 €
6162800 Uitstappen	64.115,26 €	0.00 €	64.115,26 €
6163000 Erelonen geneesheren, betaling kiné, pedicure	64.396,08 €	621,00 €	63.775,08 €
6163100 Vergoeding coördinerend geneesheer	7.447,95 €	0.00 €	7.447,95 €
6163200 Kosten van opleiding en bijscholing personeel	10.115,77 €	1.271,50 €	8.844,27 €
6163300 Kosten van opleiding en bijscholing projecten	21.607,33 €	0.00 €	21.607,33 €
6164000 Uitgegeven was en strijk residenten	26.375,71 €	0.00 €	26.375,71 €
6164001 uitgegeven was en strijk linnen	20.130,63 €	0.00 €	20.130,63 €
6164002 uitgegeven was en strijk - arbeidskledij	14.291,14 €	0.00 €	14.291,14 €
6164100 Mutualiteitsbijdrage	1.224,00 €	0.00 €	1.224,00 €
6164200 Zakgeld residenten WZC	18.901,38 €	4.894,24 €	14.007,14 €
6164300 Kosten kapper	31.797,14 €	0.00 €	31.797,14 €
6164400 Activiteiten van informatieve, recreatieve, vormende aard, animatiewerking	34.207,96 €	1.364,27 €	32.843,69 €
6164600 Opendeurdagen	4.645,43 €	0.00 €	4.645,43 €
6164700 Ondersteuning mantelzorg	629,87 €	0.00 €	629,87 €
6166000 Uitgegeven tuin	10.980,43 €	0.00 €	10.980,43 €
6167000 Schuldbemiddeling	38.127,79 €	6.520,91 €	31.606,88 €
6167100 Uitgegeven keuken	445.529,18 €	8.156,01 €	437.373,17 €
6167200 Groep Intro (activering tewerkstelling)	5.720,00 €	2.645,00 €	3.075,00 €
6170000 Tewerkstelling via interim	353.220,54 €	1.475,86 €	351.744,68 €
6200100 Bezoldigingen voorzitter	59.950,86 €	0.00 €	59.950,86 €
6200110 Presentiegelden raadsleden	37.396,95 €	0.00 €	37.396,95 €
6201010 Bezoldigingen vastbenoemd personeel	1.223.318,93 €	467,86 €	1.222.851,07 €

Algemene rekening

	<u>Debet</u>	<u>Credit</u>	<u>Saldo</u>
6203010 Bezoldigingen contractueel personeel	3.163.161,04 €	1.645,51 €	3.161.515,53 €
6205010 Bezoldigingen art. 60§7	523.414,39 €	13.286,02 €	510.128,37 €
6206010 Bezoldigingen jobstudenten	78.043,90 €	26,55 €	78.017,35 €
6211010 RSZ vastbenoemd personeel	604.715,00 €	828,52 €	603.886,48 €
6213010 RSZ contractueel personeel	914.531,33 €	18.248,43 €	896.282,90 €
6216010 RSZ jobstudenten	5.465,65 €	0,00 €	5.465,65 €
6219000 Sociale Maribel (-)	9.688,96 €	216.370,39 €	-206.681,43 €
6221010 Hospitalisatieverzekering vastbenoemd personeel	2.149,12 €	0,00 €	2.149,12 €
6223010 Hospitalisatieverzekering contractueel personeel	7.621,78 €	0,00 €	7.621,78 €
6223110 Tweede pensioenpijler contractueel personeel	9.252,89 €	10,00 €	9.242,89 €
6230200 Vakbondspremie	7.168,70 €	2.390,70 €	4.778,00 €
6230600 Bijdrage gemeenschappelijk sociale dienst	6.642,50 €	0,00 €	6.642,50 €
6231010 verzekering arbeidsongevallen	34.850,22 €	2.576,86 €	32.273,36 €
6231100 Arbeidsgeneeskundige dienst	27.793,58 €	1.011,71 €	26.781,87 €
6232100 Arbeidskledij	1.938,16 €	0,00 €	1.938,16 €
6233010 Woon-werkverkeer	4.601,06 €	0,00 €	4.601,06 €
6239100 Maaltijdcheques	169.504,00 €	0,00 €	169.504,00 €
6240100 Pensioenen politiek personeel	9.461,35 €	0,00 €	9.461,35 €
6301000 Afschrijvingen op immateriële vaste activa	3.327,50 €	0,00 €	3.327,50 €
6302100 Afschrijvingen op materiële vaste activa: gebouwen	693.861,45 €	0,00 €	693.861,45 €
6302200 Afschrijvingen op materiële vaste activa: installaties, machines en uitrusting	92.632,93 €	0,00 €	92.632,93 €
6302300 Afschrijvingen op materiële vaste activa: meubilair en rollend materieel	92.766,80 €	0,00 €	92.766,80 €
6340000 Waardevermindering op werkingsvorderingen op ten hoogste één jaar toevoeging	510.237,99 €	351.730,27 €	158.507,72 €
6341000 Waardevermindering op werkingsvorderingen op korte termijn - terugneming (-)	0,00 €	154.424,65 €	-154.424,65 €
6350009 Voorziening voor pensioenen en soortgelijke verplichtingen toevoeging	1.508.158,45 €	0,00 €	1.508.158,45 €
6351009 Voorziening voor pensioenen en soortgelijke verplichtingen terugneming en besteding	0,00 €	43.091,12 €	-43.091,12 €
6360000 Voorzieningen voor vakantiegeld - toevoeging	370.173,00 €	0,00 €	370.173,00 €
6361000 Voorzieningen voor vakantiegeld - besteding en terugneming (-)	0,00 €	373.077,00 €	-373.077,00 €
6402000 Werkingsbelastingen onroerende voorheffing	4.816,34 €	1.868,35 €	2.947,99 €
6420000 Minderwaarden op de realisatie van werkingsvorderingen	8.027,40 €	0,27 €	8.027,13 €
6480010 Leefloon (55%)	794.591,84 €	1.507,83 €	793.084,01 €
6480050 Leefloon inschrijving vreemdelingenregister (100%)	222.584,95 €	0,00 €	222.584,95 €

	<u>Debet</u>	<u>Credit</u>	<u>Saldo</u>
<u>Algemene rekening</u>			
6480060 Leefloon ex-dakloze (100%)	41.832,66 €	0,00 €	41.832,66 €
6480090 LL-installatiepremie (100%)	7.206,17 €	0,00 €	7.206,17 €
6480910 Terugbetaling v/h staataandeel leefloon (55%)	940,33 €	0,00 €	940,33 €
6480950 Terugbetaling v/h staataandeel leefloon 100%	136,78 €	0,00 €	136,78 €
6481000 Steun in speciën	8.152,91 €	180,00 €	7.972,91 €
6481001 Sociale culturele steun	16.510,58 €	0,00 €	16.510,58 €
6481002 Sociaal Stookoliefonds	10.216,30 €	0,00 €	10.216,30 €
6481003 Specifieke hulp onderhouds- gelden (art.68 quinquies)	1.020,00 €	0,00 €	1.020,00 €
6481004 Installatiepremie gerechtigden vervangingsinkomen (100%)	2.037,67 €	0,00 €	2.037,67 €
6482011 Toeken. dienstverlening gas en electriciteit	1.948,37 €	120,20 €	1.828,17 €
6482012 Energielevering (wet 04/09/02)	3.923,54 €	350,00 €	3.573,54 €
6482020 Betaling bijdragen ziekte en invaliditeit	4.566,57 €	0,00 €	4.566,57 €
6482030 Transportkosten van geholpen personen	1.332,98 €	0,00 €	1.332,98 €
6482040 Hospitalisatie- en medische kosten	8.097,19 €	1.198,02 €	6.899,17 €
6482100 Verblifskosten van bejaarden in rusthuis beheerd door OCMW	38.526,65 €	0,00 €	38.526,65 €
6482110 Verblifskosten van bejaarden in rusthuizen beheer dr andere instellingen of private	70.343,81 €	0,00 €	70.343,81 €
6482130 Plaatsingskosten in onthaalhuizen	9.200,64 €	0,00 €	9.200,64 €
6482220 Bijdrage in de huur	16.099,22 €	0,00 €	16.099,22 €
6482240 Bijdrage voor kosten van paramedische verzorging	4.417,50 €	0,00 €	4.417,50 €
6482250 Bijdrage voor farmaceutische kosten	1.690,02 €	0,00 €	1.690,02 €
6482260 Bijdrage voor begrafeniskosten	4.500,60 €	0,00 €	4.500,60 €
6482310 Tegemoetkoming als steunverlenend centrum ten gunste van behoeftigen	46.274,97 €	0,00 €	46.274,97 €
6482350 Tegemoetkoming als steunverlenend centrum ten gunste van toegewezen asielzoekers	37.167,00 €	100,00 €	37.067,00 €
6500100 intrestlasten leningen t.l.v. het bestuur	542.630,02 €	3.304,85 €	539.325,17 €
6500200 intrestlasten leningen t.l.v. de hogere overheid	0,42 €	0,00 €	0,42 €
6500300 intrestlasten leasings t.l.v. het bestuur	73.219,08 €	5.976,22 €	67.242,86 €
6570000 Diverse financiële kosten	2.091,52 €	0,00 €	2.091,52 €
6570200 Nalatigheidsintresten	40,00 €	0,00 €	40,00 €
6930000 Over te dragen overschot van het boekjaar	5.126.455,85 €	0,00 €	5.126.455,85 €
7000000 Opbrengsten prestaties	179,92 €	144.265,05 €	-144.085,13 €
7000100 Dagprijs verblijf rusthuis	0,00 €	2.474.371,32 €	-2.474.371,32 €
7000300 Terugvordering t.l.v. residenten	0,00 €	8.861,87 €	-8.861,87 €

Algemene rekening

	<u>Debet</u>	<u>Credit</u>	<u>Saldo</u>
7020200 RIZIV-financiering rusthuis	611.189,70 €	3.002.338,53 €	-2.391.148,83 €
7030000 Opbrengsten maaltijd personeel, kopies, kapper, pedicure	2.785,46 €	77.312,75 €	-74.527,29 €
7030100 Opbrengsten cafétaria	0,00 €	126.366,14 €	-126.366,14 €
7030200 Opbrengsten bad	0,00 €	240,02 €	-240,02 €
7030300 Opbrengsten wassalon	20,00 €	7.332,70 €	-7.312,70 €
7030400 Opbrengsten seniorenrestaurant	0,00 €	160.125,76 €	-160.125,76 €
7030500 Opbrengsten uitstappen	7.340,00 €	70.054,00 €	-62.714,00 €
7030600 Opbrengsten diverse activiteiten	2.212,25 €	60.591,27 €	-58.379,02 €
7030620 Opbrengsten taallessen	150,00 €	870,00 €	-720,00 €
7030700 Opbrengsten vrijwilligersvervoer	599,00 €	60.495,60 €	-59.896,60 €
7030900 Terugvorderingen nutsvoorzieningen	1.538,28 €	10.278,61 €	-8.740,33 €
7040000 Opbrengsten para-, medische en farmaceutische kosten	471,54 €	114.796,09 €	-114.324,55 €
7040100 Incontinentiekorting	13.346,84 €	13.346,84 €	0,00 €
7050000 Terugbetaling van vervolg- en procedurekosten	0,00 €	20,00 €	-20,00 €
7050900 Terugbetaling telefoonkosten	0,00 €	744,79 €	-744,79 €
7060000 Opbrengsten uit verhuur en verpachting	4.963,33 €	184.931,07 €	-179.967,74 €
7080000 Toegekende kortingen, ristorno's en rabatten (-)	13.346,84 €	0,00 €	13.346,84 €
7400000 Dotatie Gemeentefonds	0,00 €	166.000,00 €	-166.000,00 €
7401000 Gemeentelijke bijdrage	0,00 €	3.210.000,00 €	-3.210.000,00 €
7402000 Subsidie Kinderarmoede/regul.premie ex-contingentgesco's	0,00 €	436.792,00 €	-436.792,00 €
7404000 Werkingssubsidies	0,00 €	103.962,09 €	-103.962,09 €
7405010 Subsidie energielevering (wet 4 september 2002)	0,00 €	175.638,24 €	-175.638,24 €
7407400 Subsidie stelsel arbeidsduurvermindering en eindeloopbaan	13.540,11 €	465.775,44 €	-452.235,33 €
7408001 Subsidie sociale en culturele participatie	316,32 €	11.084,49 €	-10.768,17 €
7408002 Subsidies Sociaal Stookoliefonds	6.780,00 €	17.595,94 €	-10.815,94 €
7408003 Subsidies specifieke hulp onderhoudsgelden (art.68 quinquies)-100%	85,00 €	1.105,00 €	-1.020,00 €
7408004 Subsidies installatiepremie org. wet vervangingsinkomen (100%)	0,00 €	1.190,27 €	-1.190,27 €
7408010 Staatstoelage in het leefloon (55%) (6480010)	75.370,15 €	505.311,40 €	-429.941,25 €
7408050 Staatstoelage leefloon inschr. vreemdelingenregister (100%) (6480050)	22.051,43 €	240.722,44 €	-218.671,01 €
7408060 Staatstoelage LL ex-dakloze (100%) (6480060)	6.869,71 €	49.595,06 €	-42.725,35 €
7408090 Staatstoelage LL-installatie- premie (100%) (6480090)	3.570,81 €	14.387,79 €	-10.816,98 €
7408120 Staatstoelage personeelskosten Wet betreffende RMI	5.047,68 €	66.626,50 €	-61.578,82 €

Algemene rekening

	<u>Debet</u>	<u>Credit</u>	<u>Saldo</u>
7408132 Staatstoelage LL begeleid-kosten en activ. GPMI (10%)	58.140,31 €	107.702,21 €	-49.561,90 €
7408133 Staatstoelage LL begeleid-kosten en activ. GPMI student (10%)	20.683,42 €	34.824,30 €	-14.140,88 €
7408140 Staatstoelage LL Sociaal economie initiatief	2.738,71 €	217.885,53 €	-215.146,82 €
7408160 Staatstoelage tewerkstelling art.60§7 voltijds (100%) org. wet (6480160)	0.00 €	70.984,59 €	-70.984,59 €
7408310 Staatstoelage t.g.v. buitenlandse behoeftigen zonder inschr. i/e reg. (6482310)	0.00 €	49.175,67 €	-49.175,67 €
7408350 Staatstoelage toegewezen asielzoekers i/h lokaal opvanginitiatief (6482350)	0.00 €	174.848,97 €	-174.848,97 €
7408360 Staatstoelage tewerkstelling art60§7 vreemd. voltijds(100%) (6482360)	0.00 €	26.235,00 €	-26.235,00 €
7409000 Werkingssubsidies CVK	0.00 €	17.965,20 €	-17.965,20 €
7440100 Inhouding pensioen voorzitter	0.00 €	3.792,42 €	-3.792,42 €
7450700 Onvoorzijene ontvangsten	0.00 €	79,13 €	-79,13 €
7470000 Recuperatie kosten, schadevergoedingen, verzekeringen, waarborgen, premies	9.658,37 €	85.800,91 €	-76.142,54 €
7479000 Inhouding persoonlijke bijdrage maaltijdcheques	0.00 €	23.513,48 €	-23.513,48 €
7480010 Terugbetaling leefloon v/e begunstigde ingeschr. in de bevolkingsregisters	6.857,13 €	41.150,16 €	-34.293,03 €
7480050 Terugbetaling leefloon (100%)	0.00 €	963,40 €	-963,40 €
7481000 Terugbetaling steun in speciën	334,00 €	2.392,81 €	-2.058,81 €
7481001 Terugbetaling sociale culturele steun	0.00 €	1.506,40 €	-1.506,40 €
7481004 Recuperatie voorschotten	0.00 €	700,00 €	-700,00 €
7482110 Terugbetaling verblijfskosten bejaarden in rusthuizen beheerd door andere	159,86 €	24.954,95 €	-24.795,09 €
7482220 Bijdrage in de huur	0.00 €	17.862,56 €	-17.862,56 €
7482350 Terugbetaling kosten toegewezen asielzoekers i/h lokaal opvanginitiatief	0.00 €	786,86 €	-786,86 €
7482360 Terugbetaling kosten tewerkstelling art.60§7	0.00 €	6.999,99 €	-6.999,99 €
7500000 Opbrengsten uit financiële vaste activa: deelnemingen	0.00 €	51,97 €	-51,97 €
7530000 Kapitaalssubsidies opgenomen in het resultaat	0.00 €	454.357,17 €	-454.357,17 €
7531200 Intrestsubsidies lening 1-8 1000,1001 ten laste v/d staat	0.00 €	0,42 €	-0,42 €
7630000 Meerwaarden op de realisatie van vaste activa	1.245.494,33 €	1.409.473,64 €	-163.979,31 €
7930000 Over te dragen tekort van het boekjaar	0.00 €	5.619.820,21 €	-5.619.820,21 €
Totaal:	171.918.394,72 €	171.918.394,72 €	0,00 €

Toelichting bij de jaarrekening

Schema TJ1: overzicht exploitatierekening per beleidsdomein

Schema TJ2: evolutie exploitatierekening

Schema TJ3: overzicht investeringsverrichtingen per beleidsdomein

Schema TJ4: evolutie investeringsverrichtingen

Schema TJ5: stand kredieten per investeringsenveloppe

Schema TJ6: evolutie in de liquiditeitenrekening

Schema TJ7: toelichting bij de balans

Algemene toelichting bij de jaarrekening 2018

TJ1 : Exploitatierkening per beleidsdomein 2018

	Code	Totaal	Algemene financiering	Algemeen bestuur	Maatschappelijke dienstverlening
I. Uitgaven		10.765.825,59	618.297,07	1.635.592,81	2.993.247,57
A. Operationele uitgaven		10.157.125,62	9.597,10	1.635.592,81	2.993.247,57
1. Goederen en diensten	60/1	2.152.479,48	0,00	242.871,80	222.482,29
2. Bezoldigingen, sociale lasten en pensioenen	62	6.643.807,82	0,00	1.392.721,01	1.423.941,56
3. Specifieke kosten sociale dienst OCMW	648	1.349.863,20	0,00	0,00	1.345.445,70
4. Toegestane werkingssubsidies	649	0,00	0,00	0,00	0,00
5. Andere operationele uitgaven	640/7	10.975,12	9.597,10	0,00	1.378,02
B. Financiële uitgaven	65	608.699,97	608.699,97	0,00	0,00
C. Rechthebbenden uit het overschot van het boekjaar	694	0,00	0,00	0,00	0,00
II. Ontvangsten		12.002.959,83	3.828.398,82	23.928,10	1.694.071,71
A. Operationele ontvangsten		12.002.907,44	3.828.346,85	23.928,10	1.694.071,71
1. Ontvangsten uit de werking	70	5.859.199,25	15.475,72	3.547,15	36.887,50
2. Fiscale ontvangsten en boetes	73	0,00	0,00	0,00	0,00
3. Werkingssubsidies	740	5.950.214,48	3.812.792,00	7.313,91	1.563.259,86
4. Recuperatie specifieke kosten OCMW	748	89.966,14	0,00	0,00	89.966,14
5. Andere operationele ontvangsten	742/7	103.527,57	79,13	13.067,04	3.958,21
B. Financiële ontvangsten	75	52,39	51,97	0,00	0,00
C. Tussenkost door derden in het tekort van het boekjaar	794	0,00	0,00	0,00	0,00
III. Saldo		1.237.134,24	3.210.101,75	-1.611.664,71	-1.299.175,86

TJ1 : Exploitatierkening per beleidsdomein 2018

		Ouderenzorg	
	Code		
I. Uitgaven			5.518.688,14
A. Operationele uitgaven			5.518.688,14
1. Goederen en diensten	60/1		1.687.125,39
2. Bezoldigingen, sociale lasten en pensioenen	62		3.827.145,25
3. Specifieke kosten sociale dienst OCMW	648		4.417,50
4. Toegestane werkingsubsidies	649		0,00
5. Andere operationele uitgaven	640/7		0,00
B. Financiële uitgaven	65		0,00
C. Rechthebbenden uit het overschot van het boekjaar	694		0,00
II. Ontvangsten			6.456.561,20
A. Operationele ontvangsten			6.456.560,78
1. Ontvangsten uit de werking	70		5.803.288,88
2. Fiscale ontvangsten en boetes	73		0,00
3. Werkingsubsidies	740		566.848,71
4. Recuperatie specifieke kosten OCMW	748		0,00
5. Andere operationele ontvangsten	742/7		86.423,19
B. Financiële ontvangsten	75		0,42
C. Tussenkomen door derden in het tekort van het boekjaar	794		0,00
III. Saldo			937.873,06

Schema TJ2 : Evolutie van de exploitatierekening 2018

	Code	Jaarrekening 2018	Jaarrekening 2017	Jaarrekening 2016
I. Uitgaven		10.765.825,59	10.540.634,40	11.039.665,28
A. Operationele uitgaven		10.157.125,62	9.897.745,38	10.362.361,97
1. Goederen en diensten	60/1	2.152.479,48	1.877.987,84	1.965.419,23
2. Bezoldigingen, sociale lasten en pensioenen	62	6.643.807,82	6.706.678,52	6.985.052,16
3. Specifieke kosten sociale dienst OCMW	648	1.349.863,20	1.289.845,32	1.354.991,62
4. Toegestane werkingssubsidies	649	0,00	0,00	0,00
5. Andere operationele uitgaven	640/7	10.975,12	23.233,70	56.898,96
B. Financiële uitgaven	65	608.699,97	642.889,02	677.303,31
C. Rechthebbenden uit het overzicht van het boekjaar	694	0,00	0,00	0,00
II. Ontvangsten		12.002.959,83	11.797.153,16	12.407.659,32
A. Operationele ontvangsten		12.002.907,44	11.797.152,32	12.403.349,26
1. Ontvangsten uit de werking	70	5.859.199,25	5.773.806,78	5.614.640,40
2. Fiscale ontvangsten en boetes		0,00	0,00	0,00
a. Aanvullende belastingen		0,00	0,00	0,00
- Opcentiemen op de onroerende voorheffing	7300	0,00	0,00	0,00
- Aanvullende belasting op de personenbelasting	7301	0,00	0,00	0,00
- Andere aanvullende belastingen	7302/9	0,00	0,00	0,00
b. Andere belastingen	731/9	0,00	0,00	0,00
3. Werkingssubsidies		5.950.214,48	5.769.933,36	6.320.387,25
a. Algemene werkingssubsidies		3.916.754,09	3.839.594,09	4.152.587,56
- Gemeente- of provinciefonds	7400	166.000,00	166.000,00	166.000,00
- Gemeentelijke of provinciale bijdrage	7401	3.210.000,00	3.130.000,00	3.420.000,00
- Overige algemene werkingssubsidies	7402/4	540.754,09	543.594,09	566.587,56
b. Specifieke werkingssubsidies	7405/9	2.033.460,39	1.930.339,27	2.167.799,69
4. Recuperatie specifieke kosten soc.dienst OCMW	748	89.966,14	122.978,42	249.469,96
5. Andere operationele ontvangsten	742/7	103.527,57	130.433,76	218.851,65
B. Financiële ontvangsten	75	52,39	0,84	4.310,06
C Tussenkost door derden in het tekort van het boekjaar	794	0,00	0,00	0,00
III. Saldo		1.237.134,24	1.256.518,76	1.367.994,04

Schema TJ3 : Investeringsverrichtingen per beleidsdomein 2018

DEEL 1 : UITGAVEN	Code	Totaal	Algemene financiering	Algemeen bestuur
I. Investerings in financiële vaste activa		51,97	51,97	0,00
A. Extern verzelfstandigde agentschappen	280	0,00	0,00	0,00
B. Intergemeentelijke samenwerkings- verbanden en soortgelijke entiteiten	281	0,00	0,00	0,00
C. Publiek-Private Samenwerkingsverbanden	282	0,00	0,00	0,00
D. OCMW-verenigingen	283	0,00	0,00	0,00
E. Andere financiële vaste activa	284/8	51,97	51,97	0,00
II. Investerings in materiële vaste activa		34.740,19	4.874,11	0,00
A. Gemeenschapsgoederen en bedrijfsmatige materiële vaste activa		29.866,08	0,00	0,00
1. Terreinen en gebouwen	220/3-229	0,00	0,00	0,00
2. Wegen en overige infrastructuur	224/8	0,00	0,00	0,00
3. Roerende goederen	23/4	29.866,08	0,00	0,00
4. Leasing en soortgelijke rechten	25	0,00	0,00	0,00
5. Erfgoed	27	0,00	0,00	0,00
B. Overige materiële vaste activa		4.874,11	4.874,11	0,00
1. Onroerende goederen	260/4	4.874,11	4.874,11	0,00
2. Roerende goederen	265/9	0,00	0,00	0,00
C. Vooruitbetalingen op investeringen in materiële vaste activa	2906	0,00	0,00	0,00
III. Investerings in immateriële vaste activa	21	37.269,82	0,00	0,00
IV. Toegestane investeringssubsidies	664	0,00	0,00	0,00
TOTAAL UITGAVEN		72.061,98	4.926,08	0,00

Schema TJ3 : Investeringsverrichtingen per beleidsdomein 2018

DEEL 1 : UITGAVEN	Code	Maatschappelijke dienstverlening	Ouderenzorg
I. Investerings in financiële vaste activa		0,00	0,00
A. Extern verzelfstandigde agentschappen	280	0,00	0,00
B. Intergemeentelijke samenwerkingsverbanden en soortgelijke entiteiten	281	0,00	0,00
C. Publiek-Private Samenwerkingsverbanden	282	0,00	0,00
D. OCMW-verenigingen	283	0,00	0,00
E. Andere financiële vaste activa	284/8	0,00	0,00
II. Investerings in materiële vaste activa		1.891,67	27.974,41
A. Gemeenschapsgoederen en bedrijfsmatige materiële vaste activa		1.891,67	27.974,41
1. Terreinen en gebouwen	220/3-229	0,00	0,00
2. Wegen en overige infrastructuur	224/8	0,00	0,00
3. Roerende goederen	23/4	1.891,67	27.974,41
4. Leasing en soortgelijke rechten	25	0,00	0,00
5. Erfgoed	27	0,00	0,00
B. Overige materiële vaste activa		0,00	0,00
1. Onroerende goederen	260/4	0,00	0,00
2. Roerende goederen	265/9	0,00	0,00
C. Vooruitbetalingen op investeringen in materiële vaste activa	2906	0,00	0,00
III. Investerings in immateriële vaste activa	21	0,00	37.269,82
IV. Toegestane investeringssubsidies	664	0,00	0,00
TOTAAL UITGAVEN		1.891,67	65.244,23

Schema TJ3 : Investeringsverrichtingen per beleidsdomein 2018

DEEL 2 : ONTVANGSTEN	Code	Totaal	Algemene financiering	Algemeen bestuur
I. Verkoop van financiële vaste activa	28	0,00	0,00	0,00
A. Extern verzelfstandigde agentschappen	280	0,00	0,00	0,00
B. Intergemeentelijke samenwerkingsverbanden en soortgelijke entiteiten	281	0,00	0,00	0,00
C. Publiek-Private Samenwerkingsverbanden	282	0,00	0,00	0,00
D. OCMW-verenigingen	283	0,00	0,00	0,00
E. Andere financiële vaste activa	284/8	0,00	0,00	0,00
II. Verkoop van materiële vaste activa	22/7	180.856,26	180.856,26	0,00
A. Gemeenschapsgoederen en bedrijfsmatige materiële vaste activa		0,00	0,00	0,00
1. Terreinen en gebouwen	220/3-229	0,00	0,00	0,00
2. Wegen en overige infrastructuur	224/8	0,00	0,00	0,00
3. Roerende goederen	23/4	0,00	0,00	0,00
4. Leasing en soortgelijke rechten	25	0,00	0,00	0,00
5. Erfgoed	27	0,00	0,00	0,00
B. Overige materiële vaste activa		180.856,26	180.856,26	0,00
1. Onroerende goederen	260/4	180.856,26	180.856,26	0,00
2. Roerende goederen	265/9	0,00	0,00	0,00
C. Ontvangen vooruitbetalingen op de verkoop van materiële vaste activa	176	0,00	0,00	0,00
III. Verkoop van immateriële vaste activa	21	0,00	0,00	0,00
IV. Investeringsubsidies en -schenkingen	150-180-4951/2	625.973,79	0,00	0,00
TOTAAL ONTVANGSTEN		806.830,05	180.856,26	0,00

Schema TJ3 : Investeringsverrichtingen per beleidsdomein 2018

DEEL 2 : ONTVANGSTEN	Code	Maatschappelijke dienstverlening	Ouderenzorg
I. Verkoop van financiële vaste activa	28	0,00	0,00
A. Extern verzelfstandigde agentschappen	280	0,00	0,00
B. Intergemeentelijke samenwerkingsverbanden en soortgelijke entiteiten	281	0,00	0,00
C. Publiek-Private Samenwerkingsverbanden	282	0,00	0,00
D. OCMW-verenigingen	283	0,00	0,00
E. Andere financiële vaste activa	284/8	0,00	0,00
II. Verkoop van materiële vaste activa	22/7	0,00	0,00
A. Gemeenschapsgoederen en bedrijfsmatige materiële vaste activa		0,00	0,00
1. Terreinen en gebouwen	220/3-229	0,00	0,00
2. Wegen en overige infrastructuur	224/8	0,00	0,00
3. Roerende goederen	23/4	0,00	0,00
4. Leasing en soortgelijke rechten	25	0,00	0,00
5. Erfgoed	27	0,00	0,00
B. Overige materiële vaste activa		0,00	0,00
1. Onroerende goederen	260/4	0,00	0,00
2. Roerende goederen	265/9	0,00	0,00
C. Ontvangen vooruitbetalingen op de verkoop van materiële vaste activa	176	0,00	0,00
III. Verkoop van immateriële vaste activa	21	0,00	0,00
IV. Investeringsubsidies en -schenkingen	150-180-4951/2	0,00	625.973,79
TOTAAL ONTVANGSTEN		0,00	625.973,79

Schema TJ4 : Evolutie van de investeringsverrichtingen 2018

DEEL 1 : UITGAVEN	Code	Jaarrekening 2018	Jaarrekening 2017	Jaarrekening 2016
I. Investerings in financiële vaste activa		52	34.437	0
A. Extern verzelfstandigde agentschappen	280	0	0	0
B. Intergemeentelijke samenwerkingsverbanden en soortgelijke entiteiten	281	0	0	0
C. Publiek-Private Samenwerkingsverbanden	282	0	0	0
D. OCMW-verenigingen	283	0	0	0
E. Andere financiële vaste activa	284/8	52	34.437	0
II. Investerings in materiële vaste activa		34.740	326.537	105.103
A. Gemeenschapsgoederen en bedrijfsmatige materiële vaste activa		29.866	316.842	99.076
1. Terreinen en gebouwen	220/3-229	0	281.526	49.373
2. Wegen en overige infrastructuur	224/8	0	0	0
3. Roerende goederen	23/4	29.866	35.316	49.703
4. Leasing en soortgelijke rechten	25	0	0	0
5. Erfgoed	27	0	0	0
B. Overige materiële vaste activa		4.874	9.695	6.027
1. Onroerende goederen	260/4	4.874	9.695	6.027
2. Roerende goederen	265/9	0	0	0
C. Vooruitbetalingen op investeringen in materiële vaste activa	2906	0	0	0
III. Investerings in immateriële vaste activa	21	37.270	8.712	1.270
IV. Toegestane investeringssubsidies	664	0	0	0
TOTAAL UITGAVEN		72.062	369.686	106.374

Schema TJ4 : Evolutie van de investeringsverrichtingen 2018

DEEL 2 : ONTVANGSTEN	Code	Jaarrekening 2018	Jaarrekening 2017	Jaarrekening 2016
I. Verkoop van financiële vaste activa		0	0	0
A. Extern verzelfstandigde agentschappen	280	0	0	0
B. Intergemeentelijke samenwerkings- verbanden en soortgelijke entiteiten	281	0	0	0
C. Publiek-Private Samenwerkingsverbanden	282	0	0	0
D. OCMW-verenigingen	283	0	0	0
E. Andere financiële vaste activa	284/8	0	0	0
II. Verkoop van materiële vaste activa		180.856	276.248	0
A. Gemeenschapsgoederen en bedrijfsmatige materiële vaste activa		0	0	0
1. Terreinen en gebouwen	220/3-229	0	0	0
2. Wegen en overige infrastructuur	224/8	0	0	0
3. Roerende goederen	23/4	0	0	0
4. Leasing en soortgelijke rechten	25	0	0	0
5. Erfgoed	27	0	0	0
B. Overige materiële vaste activa		180.856	276.248	0
1. Onroerende goederen	260/4	180.856	276.248	0
2. Roerende goederen	265/9	0	0	0
C. Ontvangen vooruitbetalingen op de verkoop van materiële vaste activa	176	0	0	0
III. Verkoop van immateriële vaste activa	21	0	0	0
IV. Investeringsubsidies en -schenkingen	150-180- 4951/2	625.974	626.993	614.918
TOTAAL ONTVANGSTEN		806.830	903.241	614.918

Schema TJ5 : Stand van de kredieten van de investeringsenveloppen 2018

Investeringsenveloppen	Uitgaven				Ontvangsten			
	Verbintenis krediet	Vastleggingen	Verbintenis krediet min vastleggingen	Aanrekeningen	Verbintenis krediet min aanrekeningen	Verbintenis krediet	Aanrekeningen	Verbintenis krediet min aanrekeningen
2014001: Investerings overig beleid algemene financiering (2014 - 2019)	85.319,25	97.212,80	-11.893,55	97.212,80	-11.893,55	201.409,50	457.104,36	-255.694,86
2014002: Investerings overig beleid algemeen bestuur (2014 - 2019)	28.881,17	29.904,04	-1.022,87	28.881,17	0,00	0,00	1.022,87	-1.022,87
2014003: Investerings overig beleid maatschappelijke dienstverlening (2014 - 2019)	23.204,87	7.867,87	15.337,00	7.867,87	15.337,00	0,00	-11.048,32	11.048,32
2014004: Investerings overig beleid ouderenzorg (2014 - 2020)	554.197,95	554.197,95	0,00	554.197,95	0,00	4.381.775,65	3.129.835,67	1.251.939,98
2015001: Investerings overig beleid algemeen bestuur (2015 - 2019)	828,85	828,85	0,00	828,85	0,00	0,00	0,00	0,00
2015003: Investerings overig beleid ouderenzorg (2015 - 2019)	13.542,18	13.542,18	0,00	13.542,18	0,00	0,00	0,00	0,00
2015004: Projectdossier assistentiewoningen (2015 - 2019)	1.074.684,00	72.517,12	1.002.166,88	61.953,82	1.012.730,18	0,00	0,00	0,00
2015006: Investerings overig beleid algemene financiering (2015 - 2019)	60,00	49,97	10,03	49,97	10,03	0,00	0,00	0,00
2015007: Investerings informatica overig beleid algemeen bestuur (2015 - 2019)	23.238,17	23.238,17	0,00	23.238,17	0,00	0,00	0,00	0,00
2016001: Investerings overig beleid algemeen bestuur (MJP) (2016 - 2019)	6.860,30	6.835,30	25,00	6.835,30	25,00	0,00	0,00	0,00
2016002: Investerings overig beleid maatschappelijke dienstverlening (MJP) (2016 - 2019)	0,00	0,00	0,00	0,00	0,00	0,00	0,00	0,00
2016003: Investerings overig beleid ouderenzorg (MJP) (2016 - 2019)	33.772,11	33.772,11	0,00	33.772,11	0,00	0,00	0,00	0,00
2016004: Investerings overig beleid algemene financiering (2016 - 2019)	25,00	25,00	0,00	25,00	0,00	0,00	0,00	0,00
2016005: Investerings overig beleid maatschappelijke dienstverlening (2016 - 2019)	23.061,08	23.061,08	0,00	23.061,08	0,00	0,00	0,00	0,00
2016006: Investerings overig beleid ouderenzorg (2016 - 2019)	17.441,59	17.441,59	0,00	17.441,59	0,00	0,00	0,00	0,00
2017001: Investerings overig beleid algemene financiering (2017 - 2019)	36.943,64	1.943,64	35.000,00	1.943,64	35.000,00	35.000,00	0,00	35.000,00
2017003: Investerings overig beleid ouderenzorg (2016 - 2019)	180.266,25	52.703,31	127.562,94	52.703,31	127.562,94	0,00	0,00	0,00
2017004: Investerings overig beleid meubilair ouderenzorg (2017 - 2019)	5.615,61	5.615,61	0,00	5.615,61	0,00	0,00	0,00	0,00

Schema TJ5 : Stand van de kredieten van de investeringsenveloppen 2018

Investeringsenveloppen	Uitgaven				Ontvangsten			
	Verbintenis krediet	Vastleggingen	Verbintenis krediet min vastleggingen	Aanrekeningen	Verbintenis krediet min aanrekeningen	Verbintenis krediet	Aanrekeningen	Verbintenis krediet min aanrekeningen
2017006: Investerings assistentiewoningen/dienstencentrum (2017 - 2020)	12.010.000,00	0,00	12.010.000,00	0,00	12.010.000,00	0,00	0,00	0,00

Schema TJ6 : De evolutie van de liquiditeitenrekening 2018

RESULTAAT OP KASBASIS	Code	Jaarrekening 2018	Jaarrekening 2017	Jaarrekening 2016
I. Exploitatiebudget (B-A)		1.237.134	1.256.519	1.367.994
A. Uitgaven	60/5-694	10.765.826	10.540.634	11.039.665
B. Ontvangsten	70/794	12.002.960	11.797.153	12.407.659
1. a. Belastingen en boetes	73	0	0	0
1. b. Algemene werkingsbijdrage van andere lokale overheden	7401	3.210.000	3.130.000	3.420.000
1. c. Tussenkost door derden in het tekort van het boekjaar	794	0	0	0
2. Overige	70-7400-7402/9- 742/8-75	8.792.960	8.667.153	8.987.659
II. Investeringsbudget (B-A)		734.768	533.555	508.544
A. Uitgaven	21/28-2906-664	72.062	369.686	106.374
B. Ontvangsten	150-176-180- 21/28-4951/2	806.830	903.241	614.918
III. Andere (B-A)		-903.183	-764.952	-951.102
A. Uitgaven		903.183	913.831	951.102
1. Aflossing financiële schulden		903.183	913.831	951.102
a. Periodieke aflossingen	421/4	903.183	913.831	951.102
b. Niet-periodieke aflossingen	171/4	0	0	0
2. Toegestane leningen	2903/4	0	0	0
3. Overige transacties		0	0	0
a. Terugbetaling van borgtochten ontvangen in contanten	178	0	0	0
b. Vorderingen op lange termijn die binnen het jaar vervallen	2905	0	0	0
c. Andere overige uitgaven	100	0	0	0
B. Ontvangsten		0	148.878	0
1. Op te nemen leningen en leasings	171/4	0	0	0
2. Terugvordering van aflossing van financiële schulden		0	0	0
a. Periodieke terugvorderingen	4943/4	0	0	0
b. Niet-periodieke terugvorderingen	2903/4	0	0	0
3. Overige transacties		0	148.878	0
a. Borgtochten ontvangen in contanten	178	0	0	0
b. Vorderingen op lange termijn die binnen het jaar vervallen	4949-4959	0	0	0
c. Schenkingen, andere dan opgenomen onder deel I en II	102	0	148.878	0
d. Niet opgevraagd kapitaal (-)	101	0	0	0
IV. Budgettaire resultaat boekjaar (I + II + III)		1.068.719	1.025.122	925.436
V. Gecumuleerd budgettaire resultaat vorig boekjaar		3.654.993	2.629.872	1.704.435
VI. Gecumuleerd budgettaire resultaat (IV + V)		4.723.713	3.654.993	2.629.872
VII. Bestemde gelden (toestand op 31 december)		5.318	5.318	4.295
A. Bestemde gelden voor de exploitatie	0901	0	0	0
B. Bestemde gelden voor investeringen	0902	5.318	5.318	4.295
C. Bestemde gelden voor andere verrichtingen	0903	0	0	0
VIII Resultaat op kasbasis (VI - VII)		4.718.395	3.649.675	2.625.576

Schema TJ6 : De evolutie van de liquiditeitenrekening 2018

Bestemde gelden	Jaarrekening 2018	Jaarrekening 2017	Jaarrekening 2016
II. Investerings	5.318	5.318	4.295
LOI BESTEMD GELD	5.318	0	0
LOI FEDASIL Bestemd geld	0	5.318	0
LOI FEDASIL Bestemd geld	0	0	4.295
Totaal bestemde gelden	5.318	5.318	4.295

TJ7 : De toelichting bij de balans 2018

1: Mutatiestaat van de financiële vaste activa							
	Boekwaarde op 1/1	Investerings	Des-investeringen	Herwaarderingen	Waardeverminderingen	Boekwaarde op 31/12	
A. Extern zelfstandige agentschappen	0,00	0,00	0,00	0,00	0,00	0,00	
B. Intergemeentelijk samenwerkingsverbanden en soortgelijke entiteiten	26.828,04	0,00	0,00	0,00	0,00	26.828,04	
C. Publiek-Private Samenwerkingsverbanden	0,00	0,00	0,00	0,00	0,00	0,00	
D. OCMW-verenigingen	15.676,00	0,00	0,00	0,00	0,00	15.676,00	
E. Andere financiële vaste activa	37.297,66	51,97	0,00	0,00	0,00	37.349,63	
Totaal financiële vaste activa	79.801,70	51,97	0,00	0,00	0,00	79.853,67	
2: Mutatiestaat van de materiële vaste activa							
	Boekwaarde op 1/1	Investerings	Des-investeringen	Herwaarderingen	Afschrijvingen	Waardeverminderingen	Boekwaarde op 31/12
I. Gemeenschapsgoederen	2.698.087,55	0,00	0,00		-141.791,47	0,00	2.556.296,08
A. Terreinen en gebouwen	568.710,93	0,00	0,00		-25.142,90	0,00	543.568,03
B. Wegen en overige infrastructuur	0,00	0,00	0,00		0,00	0,00	0,00
C. Installaties, machines en uitrusting	6.716,89	0,00	0,00		-1.886,16	0,00	4.830,73
D. Meubilair, kantooruitrusting en rollend materieel	39.278,18	0,00	0,00		-15.116,07	0,00	24.162,11
E. Leasing en soortgelijke rechten	2.015.011,55	0,00	0,00		-99.646,34	0,00	1.915.365,21
F. Erfgoed	68.370,00	0,00	0,00		0,00	0,00	68.370,00
II. Bedrijfsmatige materiële vaste activa	16.047.855,18	29.866,08	0,00		-737.469,71	0,00	15.340.251,55
A. Terreinen en gebouwen	14.647.051,34	0,00	0,00		-529.637,07	0,00	14.117.414,27
B. Installaties, machines en uitrusting	725.208,80	29.866,08	0,00		-90.746,77	0,00	664.328,11
C. Meubilair, kantooruitrusting en rollend materieel	241.808,46	0,00	0,00		-77.650,73	0,00	164.157,73
D. Leasing en soortgelijke rechten	433.786,58	0,00	0,00		-39.435,14	0,00	394.351,44
III. Overige materiële vaste activa	2.304.688,76	4.874,11	-180.856,26	0,00	0,00	0,00	2.292.685,92
A. Terreinen en gebouwen	2.300.053,16	4.874,11	-180.856,26	0,00	0,00	0,00	2.288.050,32
B. Roerende goederen	4.635,60	0,00	0,00	0,00	0,00	0,00	4.635,60
Totaal materiële vaste activa	21.050.631,49	34.740,19	-180.856,26	0,00	-879.261,18	0,00	20.189.233,55

TJ7 : De toelichting bij de balans 2018

3: Mutatiestaat van de financiële schulden						
	Boekwaarde op 1/1	Nieuwe leningen / leasings	Aflossingen	Overboekingen LT naar KT	Boekwaarde op 31/12	
I. Financiële schulden op lange termijn						
A. Financiële schulden ten laste van het bestuur						
1. Leningen ten laste van het bestuur	-14.452.587,19	0,00	0,00	937.903,13	-13.514.684,06	
2. Leasings ten laste van het bestuur	-14.452.587,19	0,00	0,00	937.903,13	-13.514.684,06	
B. Financiële schulden ten laste van derden						
1. Leningen ten laste van derden	-12.852.161,07	0,00	0,00	774.487,53	-12.077.673,54	
2. Leasings ten laste van derden	-1.600.426,12	0,00	0,00	163.415,60	-1.437.010,52	
II. Schulden op korte termijn						
A. Financiële schulden ten laste van het bestuur						
1. Leningen ten laste van het bestuur	-903.183,08	0,00	903.183,08	-937.903,13	-937.903,13	
2. Leasings ten laste van het bestuur	-903.109,32	0,00	903.109,32	-937.903,13	-937.903,13	
B. Financiële schulden ten laste van derden						
1. Leningen ten laste van derden	-744.830,96	0,00	744.830,96	-774.487,53	-774.487,53	
2. Leasings ten laste van derden	-158.278,36	0,00	158.278,36	-163.415,60	-163.415,60	
Totaal financiële schulden	-15.355.770,27	0,00	903.183,08	0,00	-14.452.587,19	

TJ7 : De toelichting bij de balans 2018

4. De mutatiestaat van het nettoactief						
	Overig netto-actief	Herwaarderingsreserve	Gecumuleerd resultaat	Investerings-subsidies en schenkingen	TOTAAL	
I. Balans op einde boekjaar 2016	2.775.771,93	0,00	2.136.829,56	10.616.392,19	15.528.993,68	
II. Boekhoudkundige wijzigingen	0,00	0,00	0,00	0,00	0,00	
III. Herwerkte balans	2.775.771,93	0,00	2.136.829,56	10.616.392,19	15.528.993,68	
IV. Mutaties in het nettoactief boekjaar 2017						
A. Netto mutatie direct opgenomen in het nettoactief		0,00	577.703,82	-455.933,40	121.770,42	
1. Toevoeging aan herwaarderings		0,00		-455.933,40	-455.933,40	
2. Terugneming van herwaarderings (-)		0,00			0,00	
3. Toevoeging aan investeringssubsidies en schenkingen		0,00			0,00	
4. Afschrijving van investeringssubsidies en schenkingen (-)		0,00			0,00	
B. Overschot / tekort van het boekjaar 2017			577.703,82	455.933,40	455.933,40	
V. Balans op einde boekjaar 2017	2.924.650,41	0,00	2.714.533,38	10.160.458,79	15.799.642,58	
VI. Mutaties in het nettoactief boekjaar 2018						
A. Netto mutatie direct opgenomen in het nettoactief		0,00	-493.364,36	-454.357,17	-947.721,53	
1. Toevoeging aan herwaarderings		0,00		-454.357,17	-454.357,17	
2. Terugneming van herwaarderings (-)		0,00			0,00	
3. Toevoeging aan investeringssubsidies en schenkingen		0,00			0,00	
4. Afschrijving van investeringssubsidies en schenkingen (-)		0,00			0,00	
B. Overschot / tekort van het boekjaar 2018			-493.364,36	454.357,17	454.357,17	
VII. Balans op einde boekjaar 2018	2.924.650,41	0,00	2.221.169,02	9.706.101,62	14.851.921,05	

Toelichting bij de jaarrekening 2018

De jaarrekening bestaat uit 2 onderdelen: De beleidsnota en de financiële nota

BELEIDSNOTA

Het OCMW wil cirkels van armoede doorbreken door in te zetten op kinderen en goede maatschappelijk hulpverlening op maat van de hulpvrager.

De inwoners van Sint-Pieters-Leeuw hebben de weg naar de permanentiemomenten in het sociaal huis en in het gemeentehuis gevonden. Met 4 permanentiemomenten per week zijn we ook zeer bereikbaar. In 2018 werden tijdens deze momenten 1472 gesprekken gevoerd

Budgetbeheer is een meer preventieve aanpak voor het voorkomen of beheersen van schulden. Het afgelopen jaar begeleidde het OCMW 252 cliënten in het kader van schuldhulpverlening, waarvan 164 cliënten in budgetbeheer.

Een van de topprioriteiten van de Vlaamse regering is het inzetten op kinderarmoedebestrijding. Van de Vlaamse overheid ontvangen steden en gemeenten met hoge (kinder)armoedecijfers extra financiële middelen voor het bestrijden van kinderarmoede. Het afgelopen jaar verhuisde de fysieke locatie voor Huis van het Kind naar de A. Quintusstraat. De vroeger bibliotheek werd heringericht. De ruilwinkel voor alle inwoners van de gemeente waar met ruilmunten kleding en speelgoed voor kinderen tussen 0 en 3 jaar geruild kunnen worden werd verder uitgebouwd op vlak van aanbod en openingstijden met ondersteuning van verschillende vrijwilligers. De maten werden uitgebreid naar 6 jaar en er kwam een extra openingsmoment. Daarnaast opende er ook een spel- en ontmoetingsruimte in de fysieke locatie. Hier kunnen (groot)ouders langskomen met kinderen tot 4 jaar. Doel van deze ruimte is enerzijds het faciliteren van de instap in de kleuterschool voor de kinderen en anderzijds het creëren van ontmoetingsmogelijkheden en oefenkansen voor het Nederlands voor de ouders. Deze ruimte is gelijktijdig open met de ruilwinkel en wordt gebruikt als wachtruimte voor het consultatiebureau van Kind&Gezin.

FINANCIËLE NOTA

2018 sluit positiever af dan geraamd, zowel wat betreft de kas als wat betreft de autofinancieringsmarge.

Het boekjaar 2018 heeft een budgettair overschot van 4.723.713 euro en stijgt daarmee met 1.068.719 euro t.o.v. het vorige jaar.

Er is voor 72.062,00 euro geïnvesteerd (uitgaven) en 626.993,00 euro ontvangen aan subsidies (VIPA)

Bijlagen

Waarderingsregels

Verklaring materiële verschillen tussen budget en rekening

Overzicht van de verstrekte werkings- en investeringssubsidies per beleidsveld (nihil)

Detail niet in de balans opgenomen rechten en verplichtingen

Overzicht van de deelnemingen

Overzicht van de vorderingen op lange termijn

Overzicht van de schulden op lange termijn

Opgave van de intresten en aflossingen 31/12/2018

Overzicht van de rekeninguittreksels

UITTREKSEL UIT DE RAAD VOOR MAATSCHAPPELIJK WELZIJN

Provincie **Vlaams-Brabant**
Arrondissement **Halle-Vilvoorde**

Zitting van 19/02/2014

**Openbaar Centrum voor
Maatschappelijk Welzijn
Fabriekstraat 1 B
1601 RUISBROEK**

Aanwezig: Paul Defranc - voorzitter
Luc Deconinck - burgemeester
Ann De Ridder, Eddy De Cock,
Ignace Blondeel, Lydie De
Smet, Betty Willems, Sarah
Van Hassel, Fatma Balkis, Jean
Cornand, Ines Torluccio, Celina
Ceulemans - raadsleden
Patrick Bosmans - secretaris

Verontschuldigd:

Nr. 20140219-0172

**Beginbalans 2013 BBC: goedkeuring van de waarderingsregels en
afschrijvingstermijnen van de investeringen**

Houdt rekening met:

- Het OCMW-decreet van 19 december 2008;
- Het Besluit van de Vlaamse regering van 25 juni 2010 met betrekking tot de beleids- en beheerscyclus van de gemeenten, de provincies en de openbare centra voor maatschappelijk welzijn, meer specifiek de art. 140 tot en met art. 188 van het besluit;

Neemt kennis van de noodzaak om waarderingsregels vast te leggen;

Waarderingsregels helpen om de financiële rapportering beter te begrijpen en gaan ervan uit dat het bestuur zijn activiteiten zal voortzetten; zij zijn van het ene op het andere boekjaar identiek tenzij ze niet langer aanleiding geven tot een waar en getrouw beeld;

Neemt er kennis van dat alle vermogensbestanddelen afzonderlijk gewaardeerd worden en voor dat bedrag in de balans worden opgenomen, na aftrek van de desbetreffende afschrijvingen en waardeverminderingen;

Houdt rekening met het onderscheid tussen een investering en exploitatie en opteert ervoor om roerende aankopen met een eenheidsprijs van minder dan 2 500,00 euro op te nemen in het exploitatieresultaat; voor verrichtingen met betrekking tot onroerende goederen wordt het grensbedrag van 7 500,00 euro ingevoerd;

Neemt kennis van het ontwerp van afschrijvingen;

Neemt kennis van de bespreking in het managementteam van 4 februari 2014 en van het advies van het vast bureau op 4 februari 2014;

Beraadslaagt over de waarderingsregels en over de het ontwerp van afschrijvingen.

BESLUIT:

Met unanimititeit.

Artikel 1: De raad voor maatschappelijk welzijn gaat akkoord om roerende aankopen met een eenheidsprijs van minder dan 2 500,00 euro op te nemen in het exploitatieresultaat en niet als investering te beschouwen; voor verrichtingen met betrekking tot onroerende goederen wordt het grensbedrag van 7 500,00 euro ingevoerd;

Art. 2: De raad voor maatschappelijk welzijn gaat akkoord dat volgende afschrijvingstermijnen toegepast worden:

MATERIELE VASTE ACTIVA	AFSCHRIJVINGS- TERMIJN
Terreinen Landbouwgronden en andere terreinen worden niet afgeschreven.	
Gebouwen Onderhoudswerken aan gebouwen die niet worden opgenomen in de exploitatie, worden over een kortere termijn afgeschreven. Deze termijn hangt af van de aard van het onderhoudswerk en de impact op de gebruikswaarde van het gebouw.	33 jaar 5-15jaar
Installaties, machines en uitrusting Onder de installaties, machines en uitrusting wordt onder meer opgenomen werkmateriaal zoals reanimatietoestellen, koelkasten, keukengerel, diepvriezers, uitrusting voor WZC, LDC en LOI, ...	5-10 jaar
Meubilair Onder meubilair wordt onder meer opgenomen kasten, stoelen, banken, bureaus,... in de mate dat ze niet onroerend door bestemming zijn	5-10 jaar
Kantoomateriaal o.m. faxtoestellen, kopieermachines, papierenvernietigers, tv's,dvd spelers	5 jaar
informaticamaterieel (computers, computerschermen, laptops..)	3 jaar
Rollend materiaal Rollend materiaal (voertuigen en hun toebehoren)	5 jaar
Kunstwerken Schilderijen, kastje ... worden niet afgeschreven.	0 jaar
IMMATERIELE VASTE ACTIVA	AFSCHRIJVINGS- TERMIJN
Kosten van onderzoek en ontwikkeling	5 jaar
Software	3 jaar
Plannen en studies	5 jaar


Art. 3: Een kopie van dit besluit wordt overeenkomstig artikel 255 van het decreet van 19 december 2008 gelijktijdig aan het college van burgemeester en schepenen en aan de provinciegouverneur verzonden.

Art. 4: De beknopte inhoud van huidige beslissing wordt overeenkomstig artikel 254 van het decreet van 19 december 2008, opgenomen op de overzichtslijst die gelijktijdig verzonden wordt aan het college van burgemeester en schepenen en aan de provinciegouverneur.

In opdracht:
De secretaris
(g) Patrick Bosmans

De voorzitter
(g) Paul Defranc

VOOR EENSLUIDEND AFSCHRIFT:
Sint-Pieters-Leeuw, 20 februari 2014



Patrick Bosmans
secretaris



Paul Defranc
voorzitter

UITTREKSEL UIT DE RAAD VOOR MAATSCHAPPELIJK WELZIJN

Provincie **Vlaams-Brabant**
Arrondissement **Halle-Vilvoorde**

Zitting van 19/02/2014

**Openbaar Centrum voor
Maatschappelijk Welzijn
Fabriekstraat 1 B
1601 RUISBROEK**

Aanwezig: Paul Defranc - voorzitter
Luc Deconinck - burgemeester
Ann De Ridder, Eddy De Cock,
Ignace Blondeel, Lydie De
Smet, Betty Willems, Sarah
Van Hassel, Fatma Balkis, Jean
Cornand, Ines Torluccio, Celina
Ceulemans - raadsleden
Patrick Bosmans - secretaris

Verontschuldigd:

Nr. 20140219-0173

Beginbalans 2013 BBC: goedkeuren van de waarderingsregels vorderingen

Houdt rekening met:

- Het OCMW-decreet van 19 december 2008;
- Het Besluit van de Vlaamse regering van 25 juni 2010 met betrekking tot de beleids- en beheerscyclus van de gemeenten, de provincies en de openbare centra voor maatschappelijk welzijn, meer specifiek de art. 140 tot en met art. 188 van het besluit;

Neemt kennis van de noodzaak om waarderingsregels vast te leggen;

Waarderingsregels helpen om de financiële rapportering beter te begrijpen en gaan ervan uit dat het bestuur zijn activiteiten zal voortzetten; zij zijn van het ene op het andere boekjaar identiek tenzij ze niet langer aanleiding geven tot een waar en getrouw beeld;

Neemt kennis van het ontwerp van waarderingsregels van vorderingen;

Vorderingen worden in de balans weergegeven tegen de nominale waarde. In geval er onzekerheid bestaat over de invorderbaarheid van bepaalde vorderingen, worden deze overgeboekt naar dubieuze debiteuren. Op de dubieuze debiteuren worden waardeverminderingen geboekt in functie van de ouderdom van de vordering;

Neemt kennis de bespreking in het managementteam van 4 februari 2014 en van het advies van het vast bureau van 4 februari 2014;

Beraadslaagt over de waarderingsregels van de vorderingen.

BESLUIT:

Met unanimiteit.

Artikel 1: De raad voor maatschappelijk welzijn gaat akkoord dat:

1. op de vorderingen door de financieel beheerder waardeverminderingen toegepast worden, als er over het geheel of een gedeelte van de vordering onzekerheid bestaat over de invorderbaarheid hiervan. De volgende procedure voor de registratie van waardeverminderingen is van toepassing:
 - 1.1 Van zodra er over het geheel of een gedeelte van de vordering onzekerheid bestaat over de invorderbaarheid hiervan, wordt door de financieel beheerder de gehele vordering opgenomen onder de rubriek "dubieuze debiteuren".
 - 1.2 Er wordt bij de vorderingen en voor de toepassing van "waardeverminderingen" een onderscheid gemaakt tussen vorderingen van de rekeninggroep 'werkingsvorderingen' en 'overige vorderingen' en de rekeninggroep 'werkingssubsidies'.
 - 1.3 Wanneer op basis van de vervaldagenbalans blijkt dat een vordering voor meer dan 12 maanden openstaat, wordt een waardevermindering geboekt voor 10%.
 - 1.4 Wanneer op basis van de vervaldagenbalans blijkt dat een vordering voor meer dan 24 maanden openstaat, wordt een waardevermindering geboekt voor 25 %.
 - 1.5 Wanneer op basis van de vervaldagenbalans blijkt dat een vordering voor meer dan 36 maanden openstaat, wordt een waardevermindering geboekt voor 50 %.
 - 1.6 Wanneer op basis van de vervaldagenbalans blijkt dat een vordering voor meer dan 48 maanden openstaat, wordt een waardevermindering geboekt voor 75 %.
 - 1.7 Wanneer op basis van de vervaldagenbalans blijkt dat een vordering voor meer dan 60 maanden openstaat, wordt een waardevermindering geboekt voor 100 %.

Waardeverminderingen op vorderingen worden steeds op een afzonderlijke rekening geregistreerd.

Art. 2: De raad voor maatschappelijk welzijn gaat akkoord dat de financieel beheerder de ontheffingen en verminderingen die behoorlijk zijn toegestaan door de raad of door een daartoe bevoegd bijzonder comité als oninvorderbaar boekt. De vorderingen die als oninvorderbaar geboekt worden, worden op een beknopte wijze verantwoord in een bij de rekening gevoegd verslag.

Art. 3: De raad voor maatschappelijk welzijn gaat akkoord dat de financieel beheerder als oninvorderbaar boekt:

- 3.1. De vorderingen die wegens materiële vergissingen vervallen zijn en de vorderingen die ouder zijn dan 5 jaar;
- 3.2. De bedragen die betaald moeten worden door schuldenaren "van wie de insolventie is bewezen is door om het even welke bewijsstukken" Conform artikel 127 van het besluit van de Vlaamse Regering van 25 juni 2010 beslist de financieel beheerder hierover autonoom.

Overeenkomstig artikel 92 van het OCMW decreet rapporteert de financieel beheerder hierover in het verslag betreffende het debiteurenbeheer.

Art. 4: Een kopie van dit besluit wordt overeenkomstig artikel 255 van het decreet van 19 december 2008 gelijktijdig aan het college van burgemeester en schepenen en aan de provinciegouverneur verzonden.

Art. 5: De beknopte inhoud van huidige beslissing wordt overeenkomstig artikel 254 van het decreet van 19 december 2008, opgenomen op de overzichtslijst die gelijktijdig verzonden wordt aan het college van burgemeester en schepenen en aan de provinciegouverneur.

In opdracht:
De secretaris
(g) Patrick Bosmans

De voorzitter
(g) Paul Defranc

VOOR EENSLUIDEND AFSCHRIFT:
Sint-Pieters-Leeuw, 20 februari 2014



Patrick Bosmans
secretaris



Paul Defranc
voorzitter

MATERIËLE VERSCHILLEN TUSSEN BUDGET EN REKENING - EXPLOITATIE

Voor de exploitatie-uitgaven behalen we een realisatiegraad van 95% en voor de exploitatie-ontvangsten een realisatiegraad van 100,82%.

We zijn dan ook van mening dat er geen materiële verschillen zijn in de totaliteit van de exploitatie.

Er zijn mogelijk wel verschillen per budgetsleutel maar we proberen via interne kredietverschuivingen het budget optimaal te gebruiken.

OCMW SINT-PIETERS-LEEUV**MATERIËLE VERSCHILLEN TUSSEN BUDGET EN REKENING - INVESTERINGEN**

BELEIDSVELD	BUDGET 2018	VERSCHIL	VERKLARING
Assistentiewoningen	2 000 000	-2 000 000	Project assistentiewoningen voorlopig on hold in 2018
Assistentiewoningen	1 050 000	-1 012 730	Project assistentiewoningen voorlopig on hold in 2018

MATERIËLE VERSCHILLEN TUSSEN BUDGET EN REKENING - EXPLOITATIE

ONTVANGSTEN	Code	BOEKJAAR 2018	BUDGET 2018	VERSCHIL	VERKLARING
BELEIDSVELD					
0903 Lokale opvanginitiatieven voor asielzoekers	7408	174.849	55.000	119.849	
0953 Woon- en zorgcentra	7407	452.235	351.335	100.901	
0953 Woon- en zorgcentra	702	2.391.149	2.323.600	67.549	
0900 Sociale bijstand	7480	35.256	95.000	-59.744	
0900 Sociale bijstand	7408	900.406	942.744	-42.338	
0900 Sociale bijstand	7482	42.658	79.000	-36.342	
0951 Dienstencentra	703	415.858	448.800	-32.942	
0904 Activering van tewerkstelling	7408	312.366	280.100	32.266	
0900 Sociale bijstand	747	3.664	30.270	-26.606	
0900 Sociale bijstand	7481	4.265	15.800	-11.535	
0953 Woon- en zorgcentra	704	100.978	112.000	-11.022	
0112 Personeelsdienst en vorming	7404	7.314		7.314	
0953 Woon- en zorgcentra	700	2.483.233	2.476.300	6.933	
0946 Thuisbezorgde maaltijden	700	144.085	150.000	-5.915	
0943 Gezins hulp	703	59.897	65.000	-5.103	

GEWESTELIJKE VOLKSHUISVESTING

DEELNEMINGEN PER 31.12.2017

AANTAL	200
WAARDE/AANDEEL	13,00 euro
TOTALE WAARDE	2 600,00 euro
VOLSTORT	1299,29 euro

DEELNEMINGEN PER 31.12.2018

AANTAL	200
WAARDE/AANDEEL	13,00
TOTALE WAARDE	2600,00
VOLSTORT	1351,26

VERANTWOORDING WIJZIGINGEN

Netto dividend als volstorting
kapitaal

Toestand aandelen OCMW St.-Pieters-Leeuw in CIPAL dv

Deelnemingen per 31 december 2017

Aantal aandelen	59
Waarde/aandeel	125,00 €
Totale waarde	7375,00 €
Volstort	7375,00 €
Te volstorten	--

Deelnemingen per 31 december 2018

Aantal aandelen	59
Waarde/aandeel	125,00 €
Totale waarde	7375,00 €
Volstort	7375,00 €
Te volstorten	--

Verantwoording wijzigingen

Er zijn geen wijzigingen t.o.v. 2017.

Met vriendelijke groeten,
Koen Goor



Cipal dv (dienstverlenende vereniging)
Intergemeentelijk samenwerkingsverband
Koen Goor
Relatiebeheerder
Bell-Telephonelaan 2D • 2440 Geel
T. 014 576 405 • M. 0496 591 988
koen.goor@cipal.be • www.cipal.be

OCMW SINT-PIETERS-LEEUV

SCHULDEN OP LANGE TERMIJN

Sanerings- en consolidatieleningen	0,00	0,00	0,00	0,00	0,00	0,00	0,00	0,00	0,00	0,00
Leningen ten laste van derden	0,00	0,00	0,00	0,00	0,00	0,00	0,00	0,00	0,00	0,00

* = in de laatste afleveringen op volledige afbetaling te verwachten

1734 Schulden aan kredietinstellingen wegens borgstelling	0,00	0,00	0,00	0,00	0,00	0,00	0,00	0,00	0,00	0,00
--	-------------	-------------	-------------	-------------	-------------	-------------	-------------	-------------	-------------	-------------

* = in de laatste afleveringen op volledige afbetaling te verwachten

174 Overige leningen	0,00	0,00	0,00	0,00	0,00	0,00	0,00	0,00	0,00	0,00
-----------------------------	-------------	-------------	-------------	-------------	-------------	-------------	-------------	-------------	-------------	-------------

* = in de laatste afleveringen op volledige afbetaling te verwachten

SCHULDEN OP LANGE TERMIJN**ANDERE SCHULDEN OP LT**Som resterende
schuld 31/12/2018

175/9 Diverse schulden op lange termijn uit ruiltransacties				0,00

18 Schulden op lange termijn uit niet-ruiltransacties				5.318,08
LOI				5.318,08

10/18

B1L4-17292/20802-2/4-2608260003-16082-16082

Postchequerek. prof. gebruik	EUR	Uittreksel 10 /1
IBAN BE7 0000 0255 9887	BIC BPOTBEB1XXX	OCMW SINT-PIETERS-LEEUV
	Vorig saldo :	169.427,48 EUR
Verricht. n°	Beschikb.	
31-12 14	01-01 Kosten- en interestberekening => 01	-58,73 EUR
	Nieuw saldo op 31-12-2018 :	169.368,75 EUR





Belfius Bank NV
Metel Registerlein 11 - 1210 Brussel
IBAN: BE23 0529 0064 6991 - BIC: GKCCBEBB
R/R Brussel, RTM BE 0403.201.185
Verzekeringssignaal FSMA nr. 019649 A - MEZ 4944
Belfius Contact 02 222 12 02



Belfius Bank NV
Metel Registerlein 11 - 1210 Brussel
IBAN: BE23 0529 0064 6991 - BIC: GKCCBEBB
R/R Brussel, RTM BE 0403.201.185
Verzekeringssignaal FSMA nr. 019649 A - MEZ 4944
Belfius Contact 02 222 12 02



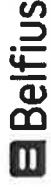
31-12-2018 250/1
OPENBAAR CENTRUM VOOR
MAATSCHAPPELIJK WELZIJN
VAN SINT-PIETERS-LEEUV
----- BE92 0910 0090 1523 BIC: GKCCBEBB
EUR
SALDO OP 28-12-2018 +2.328.569,66
3369 31-12-2018 (VAL. 31-12-2018) + 120,44
STORTING - ZIE BIJLAGE
3370 31-12-2018 (VAL. 31-12-2018) +1.918,68
STORTING - ZIE BIJLAGE
3371 31-12-2018 (VAL. 31-12-2018) + 135,45
STORTING - ZIE BIJLAGE
3372 31-12-2018 (VAL. 31-12-2018) +218.396,00
STORTING GESUBSIDIEERDE CONTRACTUELEN - ZIE BIJLAGE
3373 31-12-2018 (VAL. 31-12-2018) +2.267,39
UW GESTRUCTUREERDE ONTVANGSTEN BE91 0964 2569 0076
AANTAL 27
SALDO OP 31-12-2018 18:45 EUR +2.551.407,62
DIT PRODUCT KOMT IN AANMERKING VOOR DE DEPOSITOBESCHERMING.
MEER INFO: WWW.BELFIUS.BE/DGS OF IN UW KANTOOR.

31-12-2018 250/2
MEDEDELING PRODUCT
----- BE92 0910 0090 1523
INFORMATIE SALDO
NIEUW SALDO OP 31-12-2018 +2.551.407,62 EUR
VOORSCHOT +0,00 EUR
DEKING +0,00 EUR
GERESERVEERD +0,00 EUR
BESCHIKBAAR +2.551.407,62 EUR

Belfius Bank NV
Metel Registerlein 11 - 1210 Brussel
IBAN: BE23 0529 0064 6991 - BIC: GKCCBEBB
R/R Brussel, RTM BE 0403.201.185
Verzekeringssignaal FSMA nr. 019649 A - MEZ 4944
Belfius Contact 02 222 12 02



Belfius Bank NV
Metel Registerlein 11 - 1210 Brussel
IBAN: BE23 0529 0064 6991 - BIC: GKCCBEBB
R/R Brussel, RTM BE 0403.201.185
Verzekeringssignaal FSMA nr. 019649 A - MEZ 4944
Belfius Contact 02 222 12 02



31-12-2018 250/3
BIJLAGE BIJ
VERRICHTING 3369
----- BE92 0910 0090 1523
INLICHTING OVER STORTING VAN 120,44 EUR 31-12-2018
OPDRACHTGEVER : BE74 7341 8409 6107
DE WIN IRENA
PAPENWEG 1
1602 VLEZENBEEK
BEGUNSTIGDE : BE92 0910 0090 1523
WZC ZILVERLINDE
MEDEDELING : +++953/0811/40970+++

31-12-2018 250/4
BIJLAGE BIJ
VERRICHTING 3370
----- BE92 0910 0090 1523
INLICHTING OVER STORTING VAN 1.918,68 EUR 31-12-2018
OPDRACHTGEVER : BE38 7341 7323 8672
TIELEMANS ISABELLA
WELZIJNSWEG 2
1600 SINT-PIETERS-LEEUV
BEGUNSTIGDE : BE92 0910 0090 1523
OCMW
MEDEDELING : +++953/0811/45418+++

Belfius Bank NV - 1000 Brussel
IBAN: BE23 0521 0064 6931 - BIC: GKCCBR88
RPR Brussel BTW BE 040312011185
Verzekeringssagent FSMA nr. 019649 A - MEZ 4944
Belfius Contact 02 222 12 02



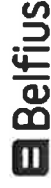
b43d#3675494078b56e957b23571d6650dfe26691

05-10-2017 3/1
OPENBAAR CENTRUM VOOR BELFIUS TRE@SURY+
MAATSCHAPPELIJK WELZIJN
VAN SINT-PIETERS-LEEUV

----- BE31 0910 1850 0555 -----
EUR
SALDO OP 10-01-2017 +1.800.000,00
0003 05-10-2017 (VAL. 05-10-2017) +1.000.000,00
STORTING - ZIE BIJLAGE

SALDO OP 05-10-2017 18:13 EUR +2.800.000,00
IBAN: BE31 0910 1850 0555 BIC: GKCCBR88

Belfius Bank NV
Rochecoaen 44 - 1000 Brussel
IBAN: BE23 0521 0064 6931 - BIC: GKCCBR88
RPR Brussel BTW BE 040312011185
Verzekeringssagent FSMA nr. 019649 A - MEZ 4944
Belfius Contact 02 222 12 02



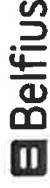
#079730ea50483617d40a11f6428ac6f028830856

05-10-2017 3/3
MEDEDELING PRODUCT BELFIUS TRE@SURY+

----- BE31 0910 1850 0555 -----

DIT PRODUCT KOMT IN AANMERKING VOOR DE DEPOSITOBESCHERMING.
MEER INFO: WWW.BELFIUS.BE/DGS OF IN UW KANTOOR.

Belfius Bank NV - 1000 Brussel
IBAN: BE23 0521 0064 6931 - BIC: GKCCBR88
RPR Brussel BTW BE 040312011185
Verzekeringssagent FSMA nr. 019649 A - MEZ 4944
Belfius Contact 02 222 12 02



b4c36612041bd4b0168e1b5a074ad94a97d83343

05-10-2017 3/2
BIJLAGE BIJ BELFIUS TRE@SURY+
VERRICHTING 3

----- BE31 0910 1850 0555 -----

INLICHTING OVER STORTING VAN 1.000.000,00 EUR 05-10-2017
OPDRACHTGEVER: BE92 0910 0090 1523
O.C.M.W. ST-PIETERS-LEEUV
FABRIEKSTRAAT 1
1601 - RUISBROEK
BEGUNSTIGDE: BE31 0910 1850 0555
OPENBAAR CENTRUM VOOR MAATSCHAPPELIJK WELZIJN VAN SINT-PIETERS-LEE

MEDEDELING : overstorting

Belfius Bank NV
Kortel Registerlein 11 - 1210 Brussel
IBAN: BE23 0529 0064 6991 - BIC: GKCCBE33
RPR Brussel, Rtw BE 0403.201.185
Verzekeringssagent FSMA nr. 019649 A - MEZ 4944
Belfius Contact 02 222 12 02



c23a89c21392538a585266df0a31f03996f244a2

27-12-2018 50/1
OCMW VAN ST-PIETERS-LEEUV ZICHTREKENING BEHEERD IN AGENTSCHAP
DRINGENDE HULPVERLEENING
DRINGENDE HULPVERLEENING
----- BE09 0910 1110 9357 BIC: GKCCBE33 -----
SALDO OP 24-12-2018 + 790,00
0100 27-12-2018 (VAL. 27-12-2018) + 170,00
STORTING - ZIE BIJLAGE

SALDO OP 27-12-2018 18:43 EUR + 960,00
DIT PRODUCT KOMT IN AANMERKING VOOR DE DEPOSITOBEZICHERING.
MEER INFO: WWW.BELFIUS.BE/DGS OF IN UW KANTOOR.

Belfius Bank NV
Kortel Registerlein 11 - 1210 Brussel
IBAN: BE23 0529 0064 6991 - BIC: GKCCBE33
RPR Brussel, Rtw BE 0403.201.185
Verzekeringssagent FSMA nr. 019649 A - MEZ 4944
Belfius Contact 02 222 12 02



7ad46a737d932eb649983aca35f14b05fb7ae852

27-12-2018 50/2
BIJLAGE BIJ ZICHTREKENING BEHEERD IN AGENTSCHAP
VERRICHTING 100 DRINGENDE HULPVERLEENING
----- BE09 0910 1110 9357 -----
INLICHTING OVER STORTING VAN 170,00 EUR 27-12-2018
OPDRACHTGEVER : BE92 0910 0090 1523
O.C.M.W. ST-PIETERS-LEEUV
FABRIEKSTRAAT 1
1601 - RUISBROEK
BEGUNSTIGDE : BE09 0910 1110 9357
OCMW VAN ST-PIETERS-LEEUV DRINGENDE HULPVERLEENING

MEDEDELING : overstorting